

SONDAGEM INDÚSTRIA DA CONSTRUÇÃO CIVIL DO MARANHÃO

INDICADORES ECONÔMICOS **FIEMA**

FIEMA

Federação das indústrias do Estado do Maranhão
PELO FUTURO DA INDÚSTRIA

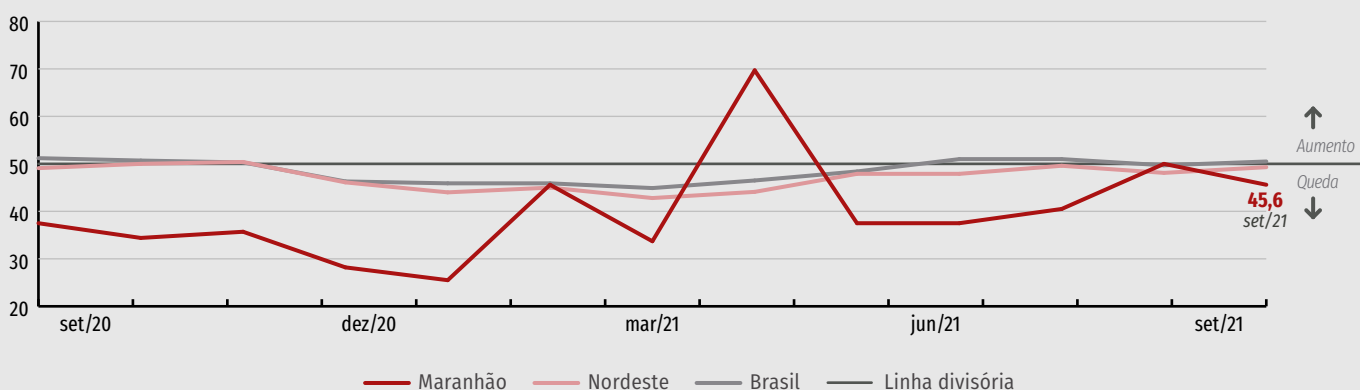
Queda do nível de atividade maranhense

Nível da atividade da construção civil no Maranhão, em setembro, registrou queda de 9%, ficando com 45,6

pontos e abaixo da linha dos 50 pontos, depois de um período de expansão iniciado em maio/21. No cenário nacional (50,5 pontos) e nordestino (49,3 pontos), a atividade da construção manteve-se estável.

Evolução do nível de atividade

Índice de difusão*



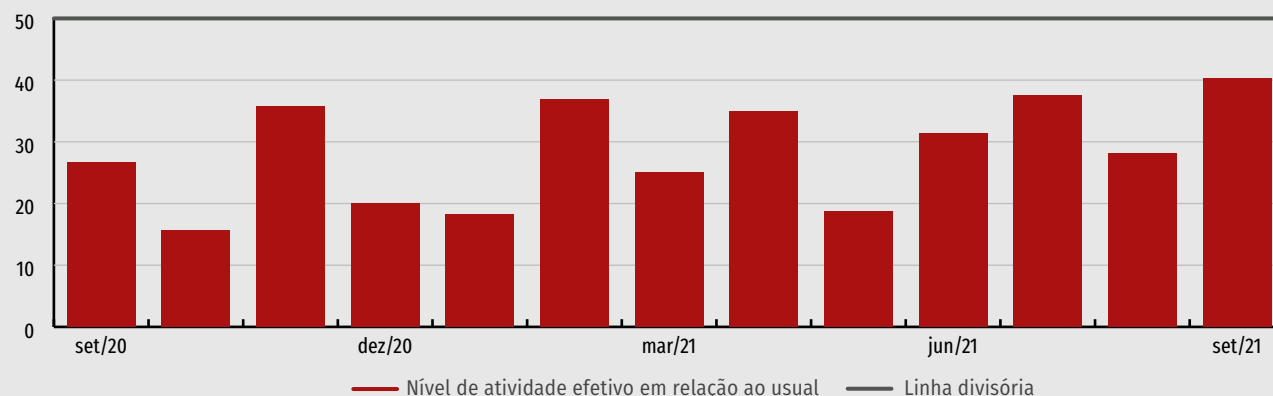
*Valores acima de 50 indicam aumento na produção frente ao mês anterior. Valores abaixo de 50 pontos indicam queda da produção frente ao mês anterior. Quanto mais distante dos 50 pontos, maior e mais disseminada é a variação.

O índice que mede o nível de atividade efetiva, em relação ao usual, aumentou 19,3 pontos no mês de setembro de 2021 mesmo com um declínio do nível de atividade. Essa

é a maior pontuação desde setembro de 2019, todavia, ainda se encontra distante da linha divisória dos 50 pontos, indicando que, na avaliação dos empresários, a atividade do setor está abaixo do padrão usual para o mês. Na comparação com setembro de 2020, o índice aumentou 51,1%, o que é um bom sinal.

Nível de atividade efetivo em relação ao usual

Índice de difusão*

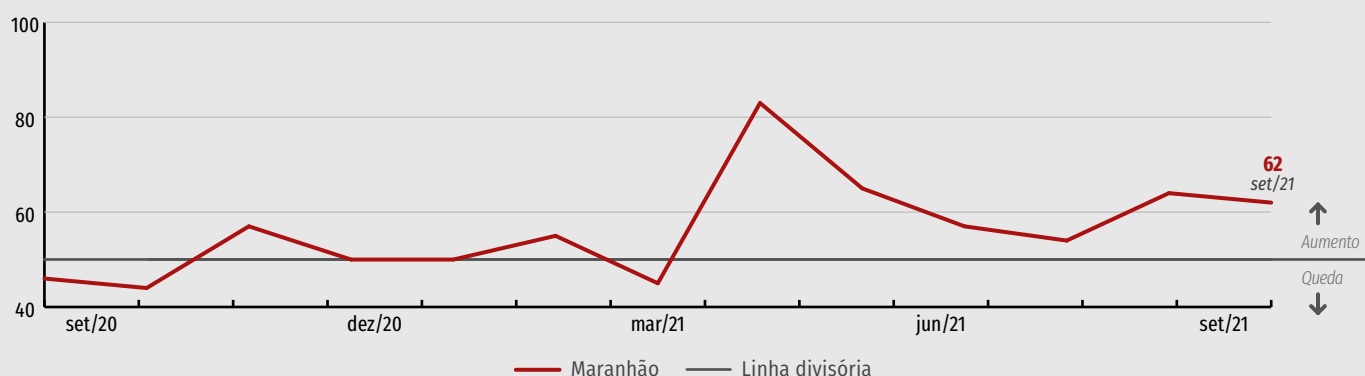


*Valores acima de 50 indicam aumento na produção frente ao mês anterior. Valores abaixo de 50 pontos indicam queda da produção frente ao mês anterior. Quanto mais distante dos 50 pontos, maior e mais disseminada é a variação.

A Utilização da Capacidade Operacional (UCO) diminuiu dois pontos percentuais e ficou com 62%. Apesar do decréscimo, esse percentual é 16 pontos maior que no mesmo período do ano passado.

UCO - Utilização Capacidade Operacional (%) da Construção

Índice de difusão*



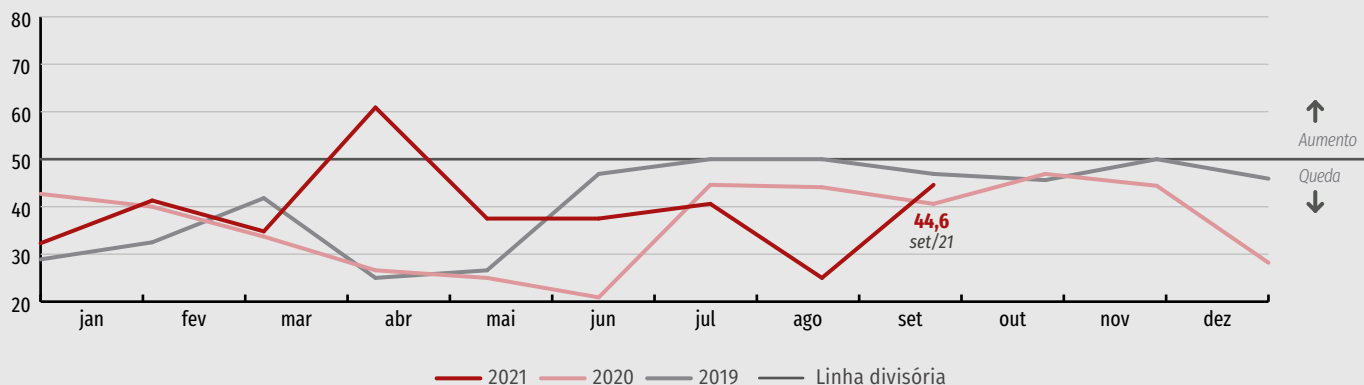
*Valores acima de 50 indicam aumento na produção frente ao mês anterior. Valores abaixo de 50 pontos indicam queda da produção frente ao mês anterior. Quanto mais distante dos 50 pontos, maior e mais disseminada é a variação.

Mesmo com a queda do nível de atividade da construção civil no Maranhão, houve evolução do emprego no setor. Com 44,6 pontos, o índice

aumentou 19,6 pontos comparando com o mês passado, essa é a segunda maior pontuação do ano, ficando atrás somente de abril quando foi registrado 60,9 pontos, o que é compatível com o nível usual da atividade.

Evolução do nível de empregados

Índice de difusão*



*Valores acima de 50 indicam aumento na produção frente ao mês anterior. Valores abaixo de 50 pontos indicam queda da produção frente ao mês anterior. Quanto mais distante dos 50 pontos, maior e mais disseminada é a variação.

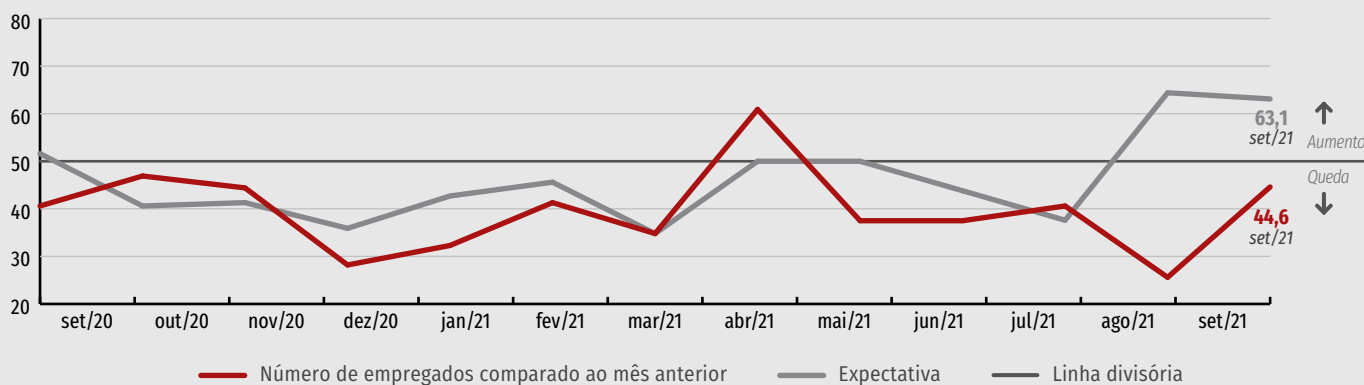
Expectativas dos empresários da construção

As expectativas dos empresários quanto ao nível de atividade do setor, para os próximos seis meses, se mostraram menores do que as registradas em agosto. Apesar disso, todos os indicadores (atividade, compras de

matérias primas, novos empreendimentos e empregados) se mantiveram acima de 60 pontos, sinalizando positivamente a confiança setorial. Entre as médias e grandes empresas, essa pontuação fica entre 65 e 70 pontos. Entre as pequenas, no entanto, os indicadores de Atividade e Compras de matérias primas aponta 37,5 pontos, e os indicadores Novos empreendimentos e Empregados têm expectativa menor (50 pontos).

Número de empregados e expectativas

Índice de difusão*



* Valores acima de 50 indicam aumento dos postos de trabalho. Valores abaixo de 50 indicam diminuição dos postos de trabalho. Quanto mais distante dos 50 pontos, maior e mais disseminada é a variação.

Resumo dos Indicadores

INDICADORES	CONSTRUÇÃO CIVIL			POR PORTE					
				PEQUENA			MÉDIA E GRANDE		
	SET/20	AGO/21	SET/21	SET/20	AGO/21	SET/21	SET/20	AGO/21	SET/21
Nível de atividade	37,5	50	45,6	50	50	50	35,7	50	45
Atividade em relação ao usual	26,6	28,2	40,2	37,5	50	41,7	25	25	40
Nº de empregados	40,6	25	44,6	50	25	41,7	39,3	25	45
UCO* (%)	46	64	62	80	55	80	41	65	59
EXPECTATIVAS (PARA OS PRÓXIMOS SEIS MESES)									
Nível de atividade	51,6	71,8	66,4	37,5	50	41,7	53,6	75	70
Compras de matérias primas	45,3	64,6	62,1	37,5	50	41,7	46,4	66,7	65
Novos empreendimentos	42,2	64,4	63,1	37,5	50	50	42,9	66,7	65
Nº de empregados	51,6	64,4	63,1	37,5	50	50	53,6	66,7	65

Indicadores variam no intervalo de 0 a 100. Valores acima de 50 pontos indicam expectativa de crescimento. Valores abaixo de 50 pontos indicam expectativa de queda.

* Utilização média da Capacidade Operacional



Especificações técnicas

Perfil da amostra

8 empresas da Construção Civil do Maranhão de pequeno porte, médio ou grande porte.

Período de coleta

1º a 15 de outubro de 2021.

Documento concluído em 10 de novembro de 2021.



Veja mais

Mais informações como dados setoriais, regionais e edições anteriores em:

www.fiema.org.br/publicacoes

SONDAGEM INDÚSTRIA DA CONSTRUÇÃO CIVIL DO MARANHÃO | Publicação mensal da Federação das Indústrias do Estado do Maranhão (FIEMA) em parceria com a Confederação Nacional da Indústria (CNI) | Superintendente da FIEMA: César Augusto Miranda | Coordenadoria de Ações Estratégicas (Coaes): José Henrique Braga Polary e Lourilayne Martins | Diagramação e revisão: Coordenadoria de Comunicação e Eventos (Cocev).

(98) 3212-1861 | jhpolarly@fiema.org.br | pesquisa@fiema.org.br

Autorizada a reprodução desde que citada a fonte.



Federação das indústrias do Estado do Maranhão
PELO FUTURO DA INDÚSTRIA