

ICEI[®] ÍNDICE DE CONFIANÇA DO EMPRESÁRIO INDUSTRIAL

INDICADORES ECONÔMICOS **FIEMA**



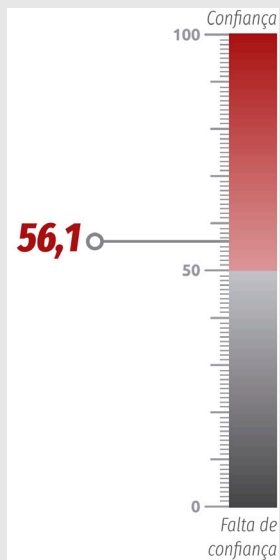
FIEMA

Federação das Indústrias do Estado do Maranhão
PELO FUTURO DA INDÚSTRIA

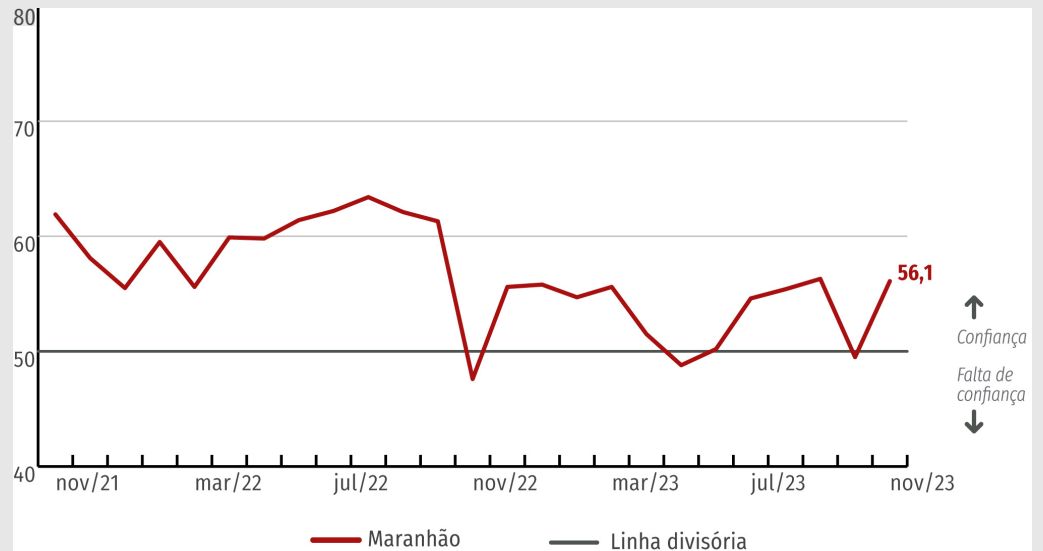
ICEI – novembro de 2023

Em novembro de 2023, a confiança do empresário maranhense subiu 6,6 pontos frente ao mês anterior e voltou a se posicionar na zona de otimismo da pesquisa, ao registrar 56,1 pontos. A melhora da confiança está atrelada a uma melhor avaliação das empresas do segmento da construção, tanto em relação à economia brasileira, quanto ao estado e às próprias empresas.

ICEI
Índice de difusão*



Série histórica
Índice de difusão*



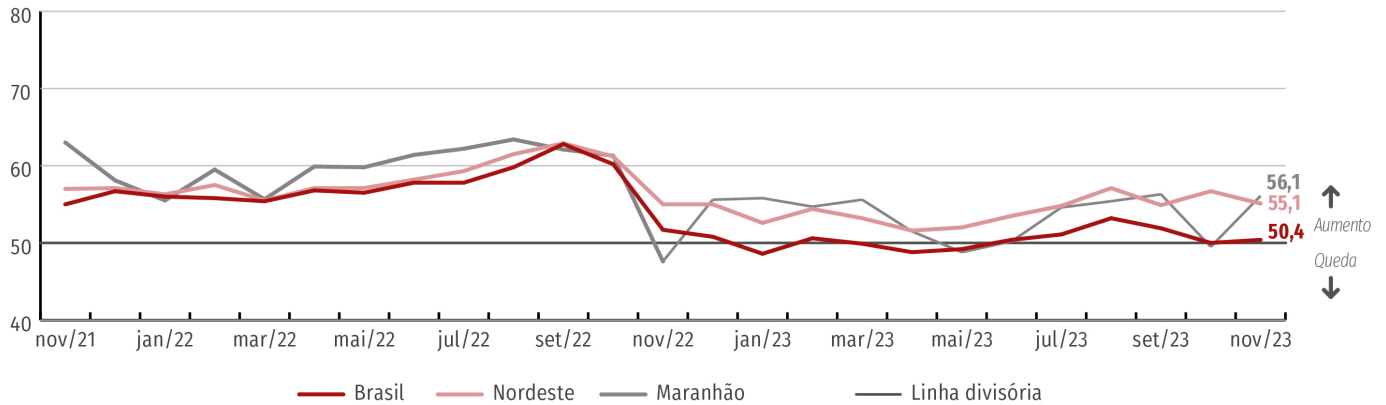
*O índice varia de 0 a 100. Valores acima de 50 pontos indicam confiança do empresário e quanto mais acima de 50 pontos, maior e mais disseminada é a confiança. Valores abaixo de 50 pontos indicam falta de confiança do empresário e quanto mais abaixo de 50 pontos, maior e mais disseminada é a falta de confiança.

ICEI por região

A análise do ICEI indica que o Maranhão possui otimismo acima do observado em toda a Região Nordeste que obteve 55,1 pontos. Ressalta-se que esta região recuou 1,6 ponto quando comparada a outubro desse ano e manteve inércia contra igual período do ano anterior. Já em relação ao Brasil, com 50,4 pontos, registrou-se estabilização do indicador (0,1 p.p. de variação) comparado ao mês anterior e queda de 1,3 ponto comparado a novembro de 2022. Vale observar que o índice de confiança dos empresários ainda está muito abaixo do que fora registrado em setembro ou outubro de 2022 (diferenças que superam os 12 pontos negativos).

ICEI por região

Índice de difusão*



*O índice varia de 0 a 100. Valores acima de 50 pontos indicam confiança do empresário e quanto mais acima de 50 pontos, maior e mais disseminada é a confiança. Valores abaixo de 50 pontos indicam falta de confiança do empresário e quanto mais abaixo de 50 pontos, maior e mais disseminada é a falta de confiança.

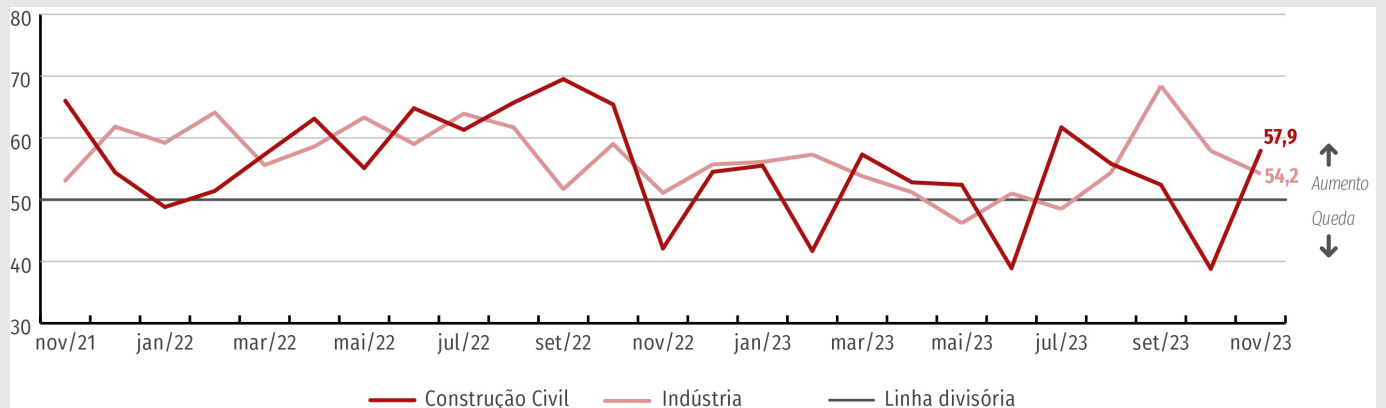
ICEI por setor

No que se refere ao ICEI por setor, nota-se uma forte melhora na confiança do empresário da construção civil, diante da percepção empresarial positiva sobre as condições atuais, levando a Construção civil a registrar 57,9 pontos em novembro deste ano. Esta variação mensal chegou a subir 19,1 pontos, contribuindo para impulsionar o indicador geral para a zona de otimismo.

Percepção diferente foi constatada para a Indústria (transformação + extrativa), onde todos os indicadores das condições atuais apresentaram variação negativa, na comparação com o mês passado. Apesar da queda na variação mensal, o indicador ainda se mantém na zona de otimismo com 54,2 pontos.

ICEI por setor

Índice de difusão*



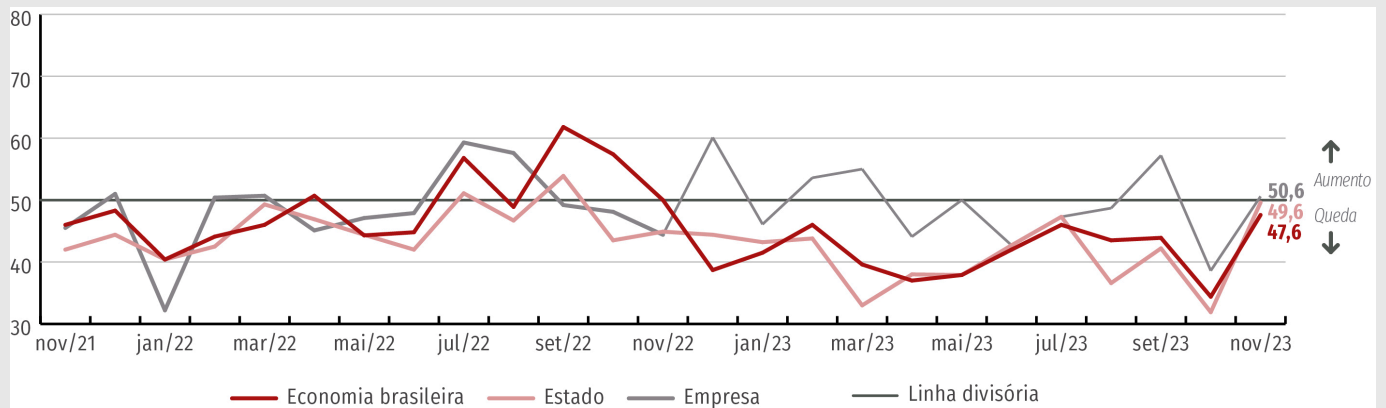
*O índice varia de 0 a 100. Valores acima de 50 pontos indicam confiança do empresário e quanto mais acima de 50 pontos, maior e mais disseminada é a confiança. Valores abaixo de 50 pontos indicam falta de confiança do empresário e quanto mais abaixo de 50 pontos, maior e mais disseminada é a falta de confiança.

Condições atuais

Quanto às expectativas para os próximos seis meses, que alcançaram 55,7 pontos, registra-se recuo de 2,4 pontos em relação ao que os empresários esperavam em setembro último. Este resultado foi impactado pela percepção negativa sobre a economia brasileira (-4,5 pontos), ao estado (-4,1 pontos) e às próprias empresas (-1,5 ponto). Esse resultado, certamente, está associado às incertezas do ambiente de negócios no país, assim como a expectativas de desaceleração na economia mundial.às próprias empresas (-1,5 ponto). Esse resultado, certamente, está associado às incertezas do ambiente de negócios no país, assim como a expectativas de desaceleração na economia mundial.

Condições

Índice de difusão*



*O índice varia de 0 a 100. Valores acima de 50 pontos indicam confiança do empresário e quanto mais acima de 50 pontos, maior e mais disseminada é a confiança. Valores abaixo de 50 pontos indicam falta de confiança do empresário e quanto mais abaixo de 50 pontos, maior e mais disseminada é a falta de confiança.

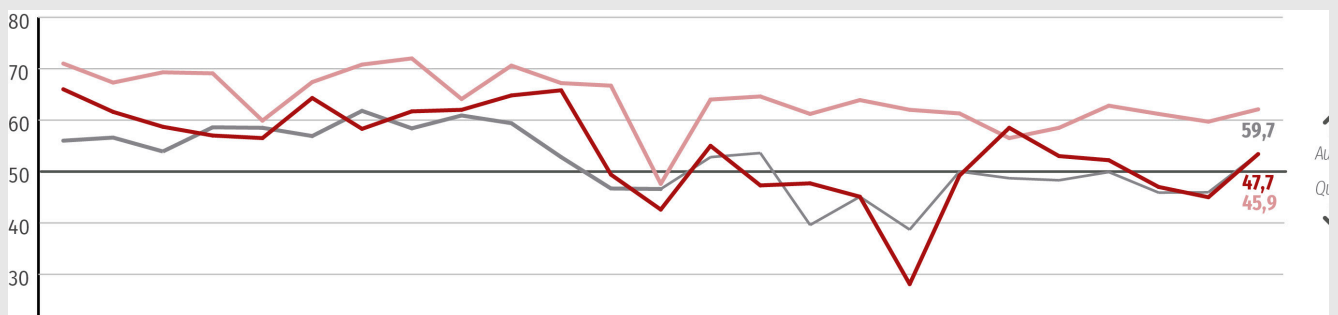
Expectativas

Em relação às expectativas empresariais para os próximos seis meses, registra-se uma variação de +3,6 pontos e passando para 59,6 pontos. Os empresários industriais das pequenas empresas foram aqueles que registraram a maior alta (4,9 pontos) em sua confiança relacionada ao futuro.

Ainda em relação às expectativas, nota-se melhora em todos os seus componentes, destacando-se a avaliação sobre o Estado, que subiu 7,5 pontos e o posicionou com 53,4 pontos, dentro do nível de confiança do indicador. Isto no índice geral porque a visão da indústria de transformação + extrativa é desfavorável.

Expectativa com relação à Economia brasileira, Estado e Empresa

Índice de difusão*



*O índice varia no intervalo 0 a 100. Valores acima de 50 indicam expectativa otimista. Valores abaixo de 50 indicam expectativa pessimista.

ICEI geral e por setor

Índice de difusão*

	Geral			Construção Civil			Indústria Extrativa e de Transformação		
	OUT/23	NOV/23	VARIÇÃO EM PONTOS	OUT/23	NOV/23	VARIÇÃO EM PONTOS	OUT/23	NOV/23	VARIÇÃO EM PONTOS
ICEI MARANHÃO	49,5	56,1	6,6	38,8	57,9	19,1	57,9	54,2	-3,7
Condições atuais¹ com relação à:	37,2	49,6	12,4	20,2	50,0	29,8	51,9	49,1	-2,8
Economia Brasileira	34,4	47,6	13,2	25,0	54,4	29,4	42,5	40,4	-2,1
Empresa	38,6	50,6	12,0	17,7	47,8	30,1	56,6	53,5	-3,1
Estado	31,9	49,6	17,7	17,7	50,0	32,3	44,4	45,2	0,8
Expectativa² com relação à:	55,7	59,3	3,6	48,1	61,8	13,7	60,9	56,7	-4,2
Economia Brasileira	47,7	53,4	5,7	43,2	60,3	17,1	50,5	46,4	-4,1
Empresa	59,7	62,1	2,4	50,5	62,5	12,0	66,1	61,9	-4,2
Estado	45,9	53,4	7,5	32,3	58,1	25,8	57,2	48,8	-8,4

Nota: 1 - Em comparação com os últimos seis meses; 2- Para os próximos seis meses.

*Os indicadores variam no intervalo de 0 a 100. Valores acima de 50 indicam situação melhor ou expectativa otimista.



ICEI® - ÍNDICE DE CONFIANÇA DO EMPRESÁRIO INDUSTRIAL | Publicação mensal da Federação das Indústrias do Estado do Maranhão (FIEMA) em parceria com a Confederação Nacional da Indústria (CNI) | Superintendente da FIEMA: César Augusto Miranda | Coordenadoria de Ações Estratégicas (Coaes): José Henrique Braga Polary, Carlos Eduardo Nascimento Campos e Jamille Silva Santos | Diagramação e revisão: Coordenadoria de Comunicação e Eventos (Cocev).

(98) 3212-1870 | jhpolary@fiema.org.br | pesquisa@fiema.org.br

Autorizada a reprodução desde que citada a fonte.



www.fiema.org.br/publicacoes

FIEMA

Federação das Indústrias do Estado do Maranhão
PELO FUTURO DA INDÚSTRIA