

SONDAGEM INDUSTRIAL DO MARANHÃO

INDICADORES ECONÔMICOS **FIEMA**

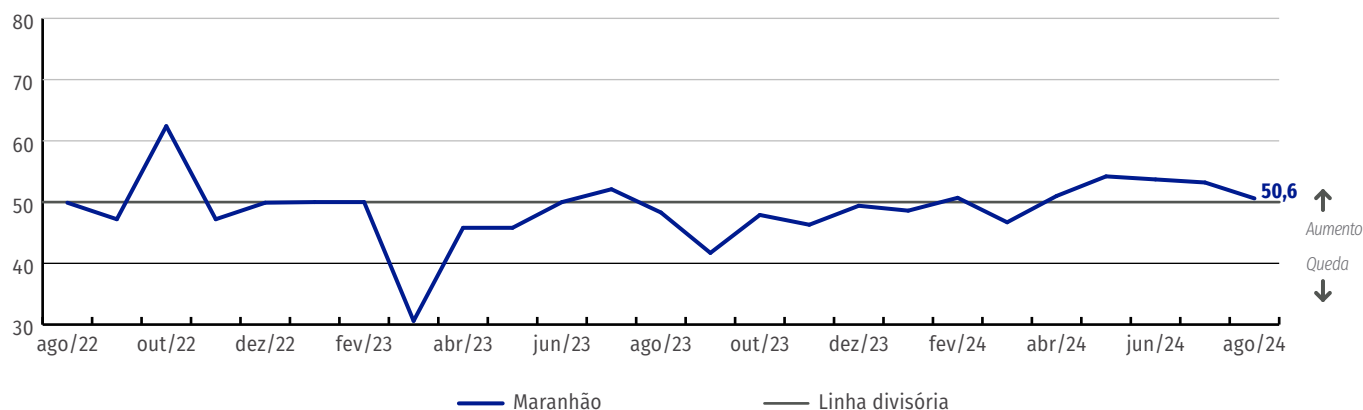
FIEMA Federação das Indústrias do Estado do Maranhão

Sondagem Industrial – Agosto de 2024

Nível de Atividade

Em agosto de 2024, o volume de produção registrou 50,6 pontos, recuando 2,6 pontos quando comparado ao mês anterior, conforme a Sondagem Industrial realizada pela FIEMA. Apesar da queda na variação mensal, este resultado mantém, pelo quinto mês consecutivo, o volume de produção dentro do grau de satisfação da sondagem.

Gráfico 1. Evolução do volume de produção da indústria maranhense, de agosto.22 a agosto.24.

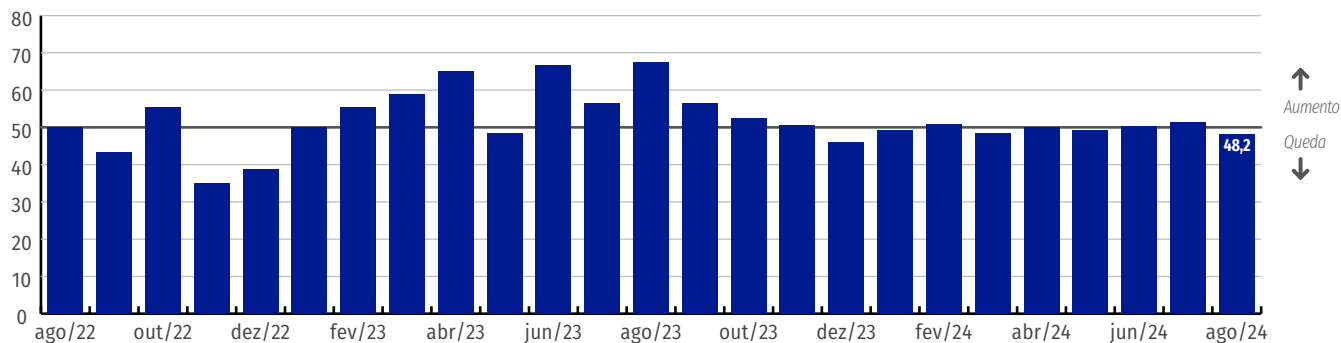


Fonte: Sondagem Industrial, FIEMA.

Empregados

A evolução do número de empregados indicou recuo de 3,3 pontos neste indicador que registrou 48,2 pontos e o posicionou abaixo da zona de satisfação da sondagem. Este é o pior resultado deste ano, mostrando que as condições no mercado de trabalho seguem instáveis e permanecem coerentes com o declínio do volume de produção apontado pela sondagem.

Gráfico 2. Evolução do número de empregados, de ago/2022 a ago/2024.

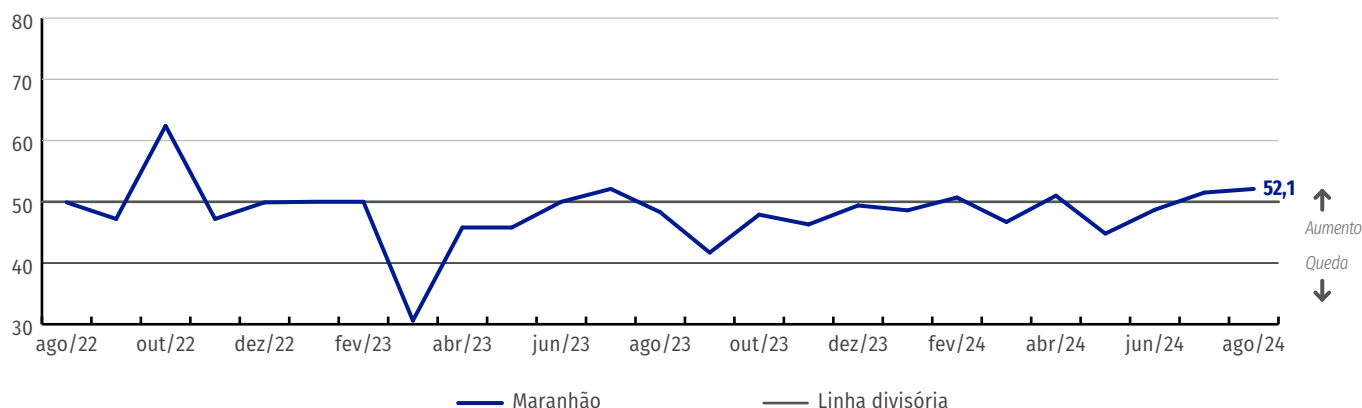


Fonte: Sondagem Industrial, FIEMA.

Estoques

No que se refere à evolução dos estoques, registra-se 0,6 ponto de crescimento em relação ao mês anterior, reforçando estabilidade observada nesse indicador. Esse aumento sugere uma adequação entre a produção e a demanda, evitando excessos ou faltas significativas de estoque. O resultado se mantém acima do grau de satisfação da sondagem.

Gráfico 3. Evolução dos estoques de produtos, de ago/2022 a ago /24

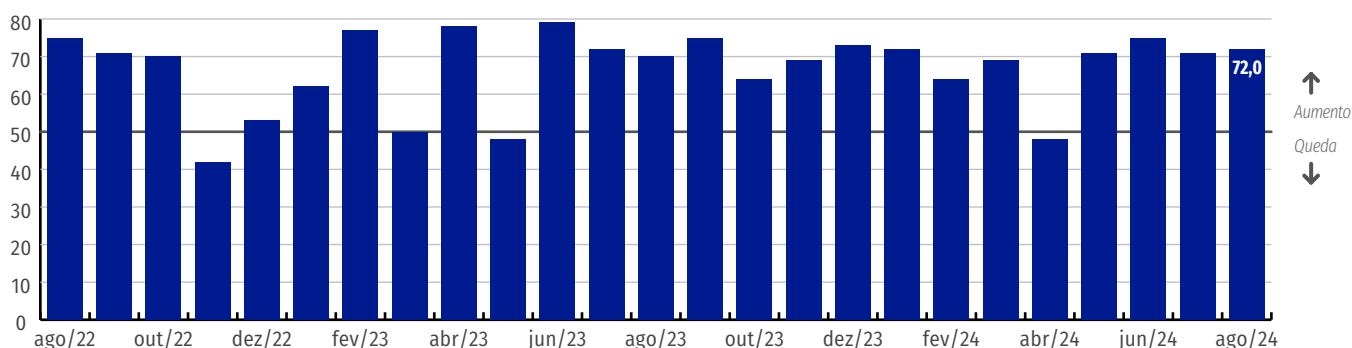


Fonte: Sondagem Industrial, FIEMA.

Capacidade Instalada

A utilização da capacidade instalada manteve-se relativamente estável, com uma variação positiva de 1 ponto percentual, atingindo 72% em agosto de 2024. Esse indicador reflete uma utilização eficiente dos recursos produtivos, apesar das variações negativas no volume de produção e no número de empregados conforme observado em agosto desse ano.

Gráfico 4. Evolução da utilização da capacidade instalada, de ago/22 a ago/24.



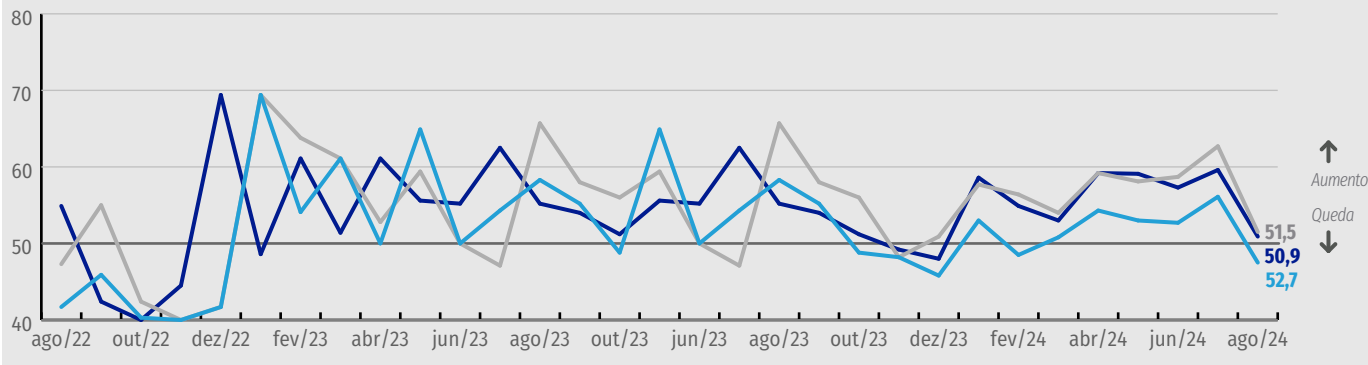
Fonte: Sondagem Industrial, FIEMA.

Expectativas

As expectativas para os próximos seis meses mostram perda de otimismo em relação ao número de empregados com o indicador atingindo 47,5 pontos após cair 8,6 pontos em relação ao mês anterior, se colocando abaixo do grau de satisfação da sondagem.

Já a demanda por produtos registrou 51,5 pontos, apresentando forte queda de 11,2 pontos. As compras de matérias primas apresentaram 50,9 pontos após recuar 8,7 pontos. Apesar dos recuos, ambos se mantêm dentro do grau de satisfação. Com as expectativas se mantendo positivas, podem indicar maiores investimentos em insumos e novos projetos, o que pode, por sua vez, inferir em aumento do volume de produção e do número de empregados.

Gráfico 5. Expectativas conforme a demanda, nº empregados e matéria-prima, de ago/22 a ago/24.



Fonte: Sondagem Industrial, FIEMA.

Tabela. Sondagem Industrial, resultados gerais e conforme o porte, em agosto de 2024

NÍVEL DE ATIVIDADE	GERAL			PEQUENO PORTE			MÉDIO E GRANDE PORTE		
	AGO/23	JUL/24	AGO/24	AGO/23	JUL/24	AGO/24	AGO/23	JUL/24	AGO/24
Volume de Produção	57,3	53,2	50,6	46,9	52,5	51,9	62,5	53,6	50,0
Nível de utilização UCI (efetiva-usual)	53,0	47,0	46,9	34,4	55,0	50,0	62,5	42,9	45,3
Util. da capacidade instalada (%)	70,0	71,0	72,0	60,0	70,0	71,0	75,0	72,0	73,0
Evolução do núm. de empregados	67,6	51,5	48,2	53,1	47,5	53,8	75,0	53,6	45,3
Estoques de produtos efetivo	50,0	50,0	45,2	50,0	50,0	46,9	50,0	50,0	44,4
Nível dos Estoques de produtos	48,3	51,5	52,1	45,0	50,0	56,3	50,0	52,3	50,0
EXPECTATIVAS (PARA OS PRÓXIMOS SEIS MESES)									
Demanda	65,7	62,7	51,5	71,9	66,7	57,7	62,5	60,7	48,4
Empregados	58,3	56,1	47,5	50,0	61,1	51,9	62,5	53,6	45,3
Matéria-prima	62,5	59,6	50,9	62,5	61,1	55,8	62,5	58,9	48,4
Exportação	50,0	50,0	44,5	50,0	50,0	50,0	50,0	50,0	41,7

Fonte: Sondagem Industrial, FIEMA.

SONDAGEM INDUSTRIAL DO MARANHÃO | Publicação mensal da Federação das Indústrias do Estado do Maranhão (FIEMA) em parceria com a Confederação Nacional da Indústria (CNI) | Superintendente da FIEMA: César Augusto Miranda | Coordenadoria de Ações Estratégicas (Coes): José Henrique Braga Polary, Carlos Eduardo Nascimento Campos e Jamile Silva Santos | Diagramação e revisão: Coordenadoria de Comunicação e Eventos (Cocev).
(98) 3212-1870 | jhpolarity@fiema.org.br | pesquisa@fiema.org.br
Autorizada a reprodução desde que citada a fonte.



Veja mais

Mais informações como dados setoriais, regionais e edições anteriores em:
www.fiema.org.br/publicacoes



FIEMA

Federação das
Indústrias do Estado
do Maranhão