

# MONITORAMENTO DO EMPREGO FORMAL

INDICADORES ECONÔMICOS **FIEMA**

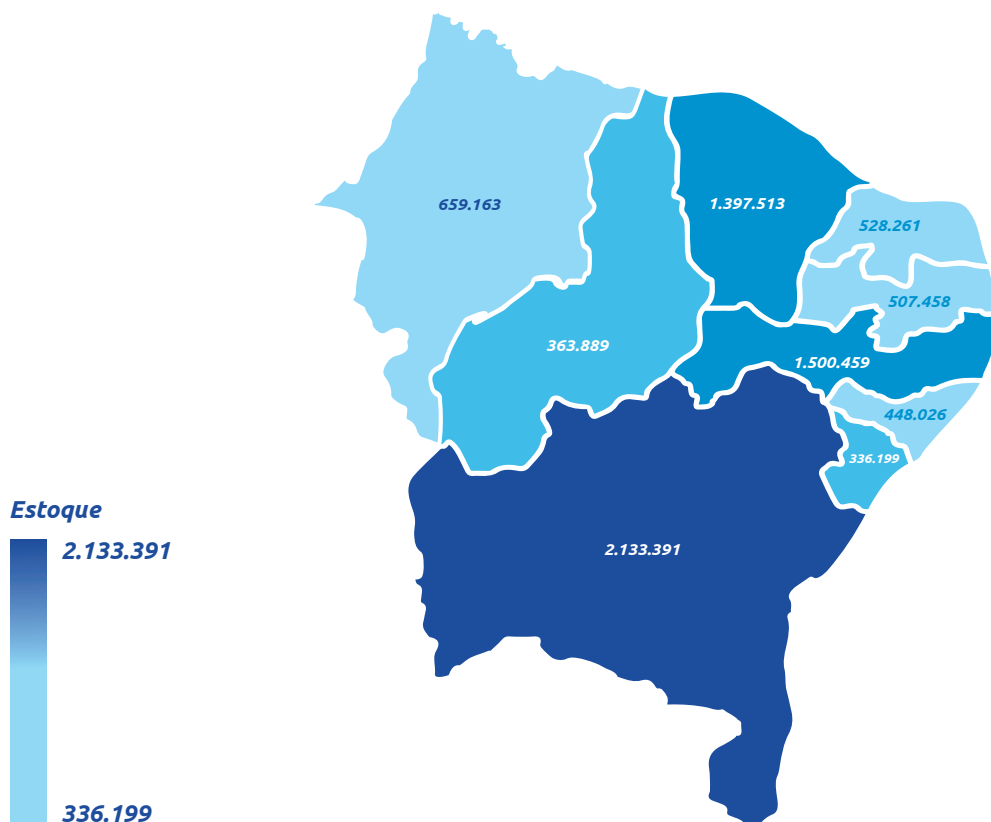
**FIEMA** Federação das Indústrias do Estado do Maranhão

## Monitoramento do Emprego Formal – Agosto de 2024

Em agosto de 2024, o Maranhão possui o quarto maior resultado de empregos formais do Nordeste e totalizou 2.516 contratações líquidas com 23.368 admitidos e 20.852 demissões, conforme aponta o Cadastro Geral de Empregados e Desempregados – CAGED. Dessa forma, o Maranhão registrou um estoque (total de empregos) de 659.163 empregos formais, crescendo 0,38% frente ao mês anterior.

No que se refere à região Nordeste, houve um saldo de 72.372 contratações líquidas ensejando em um estoque de 7.874.359 empregos. Já o Brasil obteve 232.513 contratações líquidas e um estoque de 47.243.764. Destaca-se que o Maranhão representa 1,08% do total de empregos formais no Brasil enquanto o Nordeste representa 31,13% do total de empregos formais.

Gráfico 1. Região Nordeste: Estoque de empregos formais em agosto de 2024

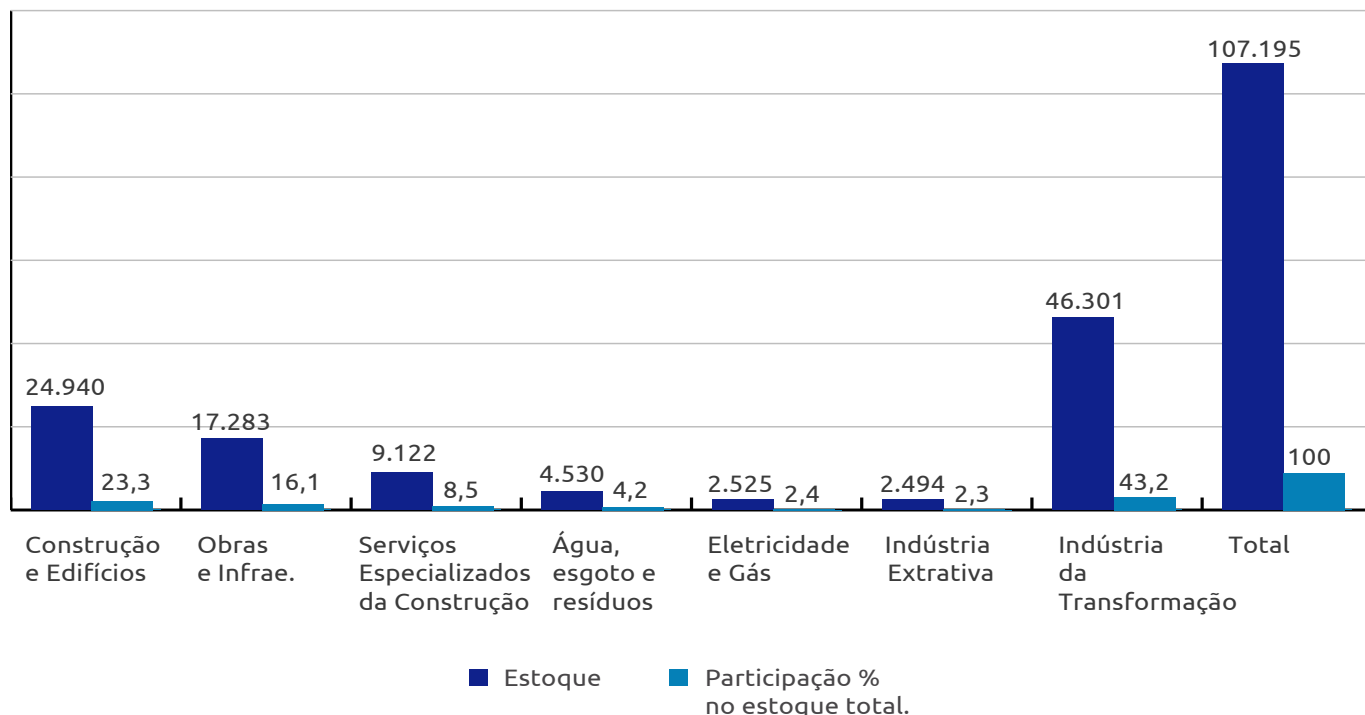


Fonte: Novo CAGED, MTE. Sujeito a alteração nos meses seguintes, face às declarações enviadas fora do prazo.

A evolução das atividades econômicas pertencentes à Indústria do Maranhão, indica que a Indústria de Transformação teve o maior saldo dentre as demais com 295 contratações líquidas, levando o estoque a subir 0,6% em relação ao mês anterior.

Já as atividades de Serviços especializados da construção subiram 1,5% e gerou saldo de 137 contratações líquidas, sendo o segundo maior crescimento em termos de saldo de contratações.

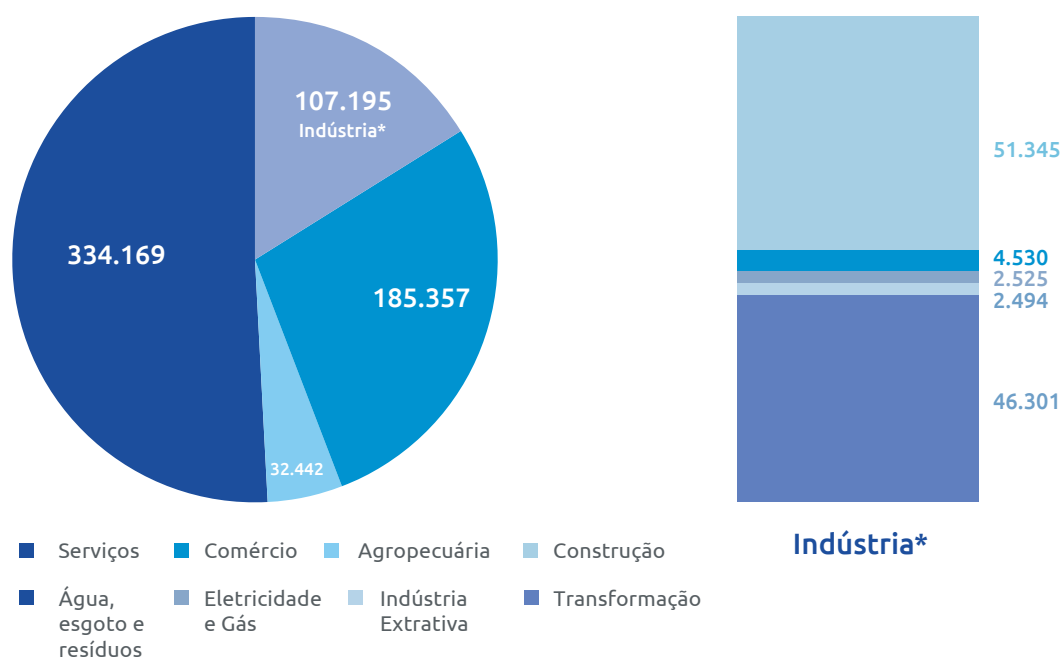
**Gráfico 2. Maranhão: Estoque de empregos formais da Indústria no Maranhão, com participação % da atividade de no estoque geral do estado, em agosto de 2024.**



Fonte: Novo CAGED, MTE. Sujeito a alteração nos meses seguintes, devido às declarações enviadas fora do prazo.

Em relação aos setores da economia, o maior saldo foi do Setor de Serviços que gerou 1.367 contratações líquidas e resultando em um estoque 0,41% superior ao obtido no mês anterior. Já o Setor do Comércio obteve o segundo maior saldo com 888 contratações líquidas e crescimento de 0,48% em relação ao mês anterior. Já a Indústria obteve um saldo de 219 contratações líquidas, resultado que foi impactado negativamente pela Construção que gerou 133 demissões líquidas no período.

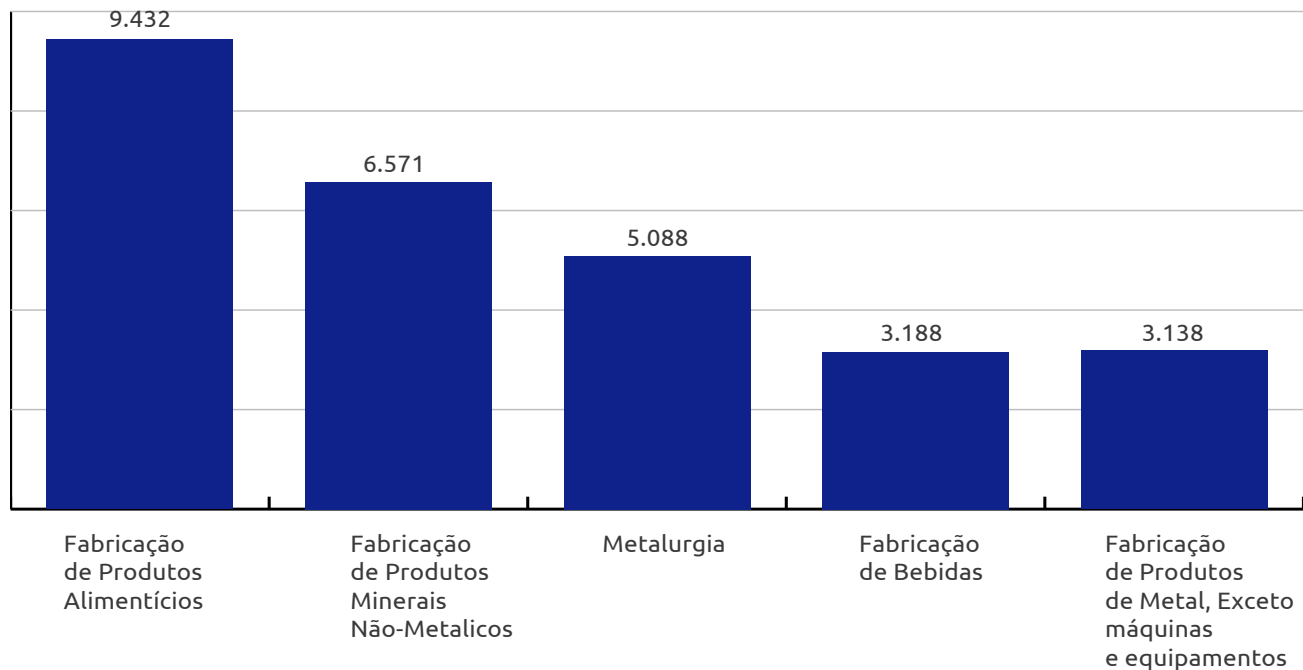
**Gráfico 3. Maranhão: Estoque de setores da economia e atividades da Indústria em agosto de 2024**



Fonte: Novo CAGED, MTE. Sujeito a alteração nos meses seguintes, devido às declarações enviadas fora do prazo.

Em relação às atividades da Indústria de Transformação, a Fabricação de produtos alimentícios possui o maior estoque, totalizando 9.432 empregos formais, gerando 20 contratações líquidas e crescendo 0,21% em relação ao mês anterior. Já a Fabricação de produtos de minerais não-metálicos vem em seguida com 6.571 empregos formais de estoque e 37 contratações líquidas levando a um crescimento de 0,57%. A atividade de Metalurgia totaliza 5.088 empregos formais de estoque com 74 contratações líquidas e crescimento de 1,48%.

#### Gráfico 4. Maranhão: 05 Maiores Estoques de atividades da Indústria de Transformação em agosto de 2024



Fonte: Novo CAGED, MTE. Sujeito a alteração nos meses seguintes, devido às declarações enviadas fora do prazo.

Por outro lado, dentre os cinco maiores estoques, a Fabricação de bebidas registrou 3.159 de estoque, mas apresentou 10 demissões líquidas o que inferiu em recuo de 0,32% no seu resultado. Semelhante este resultado, a Fabricação de produtos de metal, exceto máquinas e equipamentos que registrou 3.138 de estoque de empregos formais, também apresentou demissões líquidas (33), recuando 1,04%.



**MONITORAMENTO DO EMPREGO FORMAL** | PPublicação mensal da Federação das Indústrias do Estado do Maranhão (FIEMA) em parceria com a Confederação Nacional da Indústria (CNI) | Superintendente da FIEMA: César Augusto Miranda | Coordenadoria de Ações Estratégicas (Coes): José Henrique Braga Polary, Carlos Eduardo Nascimento Campos e Jamile Silva Santos | Diagramação e revisão: Coordenadoria de Comunicação e Eventos (Cocev).

(98) 3212-1870 | [jhpolarity@fiema.org.br](mailto:jhpolarity@fiema.org.br) | [pesquisa@fiema.org.br](mailto:pesquisa@fiema.org.br)

*Autorizada a reprodução desde que citada a fonte.*

