

ICEI[®]

ÍNDICE DE CONFIANÇA DO EMPRESÁRIO INDUSTRIAL

INDICADORES ECONÔMICOS **FIEMA**



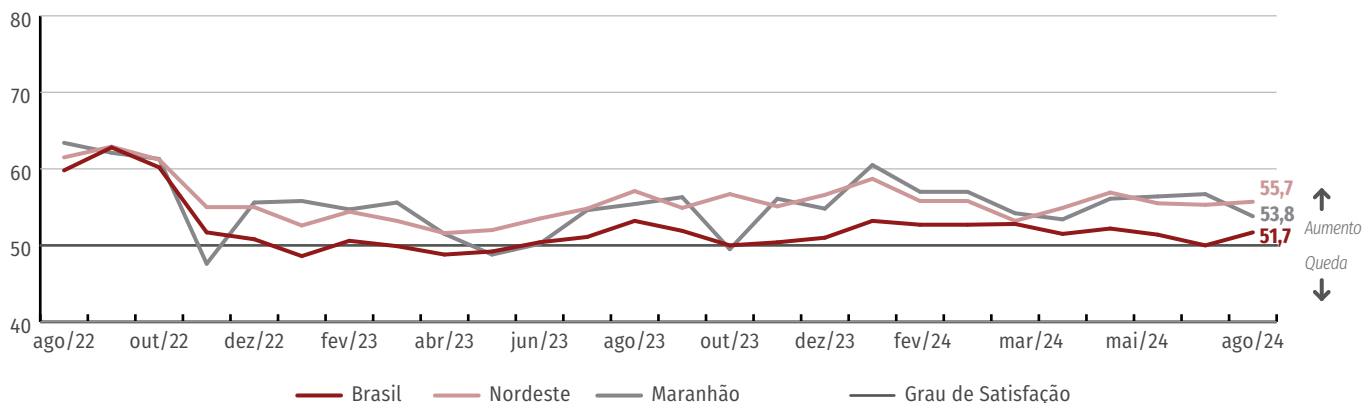
FIEMA

Federação das Indústrias do Estado do Maranhão
PELO FUTURO DA INDÚSTRIA

ICEI – Agosto de 2024

A confiança do industrial maranhense segue na zona de otimismo com 53,8 pontos em agosto desse ano, apesar do recuo de 2,9 pontos em relação ao mês anterior conforme o Índice de Confiança do Empresário Industrial do Maranhão – ICEI/MA, realizado pela FIEMA. O resultado é positivo, mas ao mesmo tempo, encontra-se abaixo do registrado na região Nordeste, que totalizou 55,7 pontos, e acima do levantado em âmbito nacional (51,7 pontos).

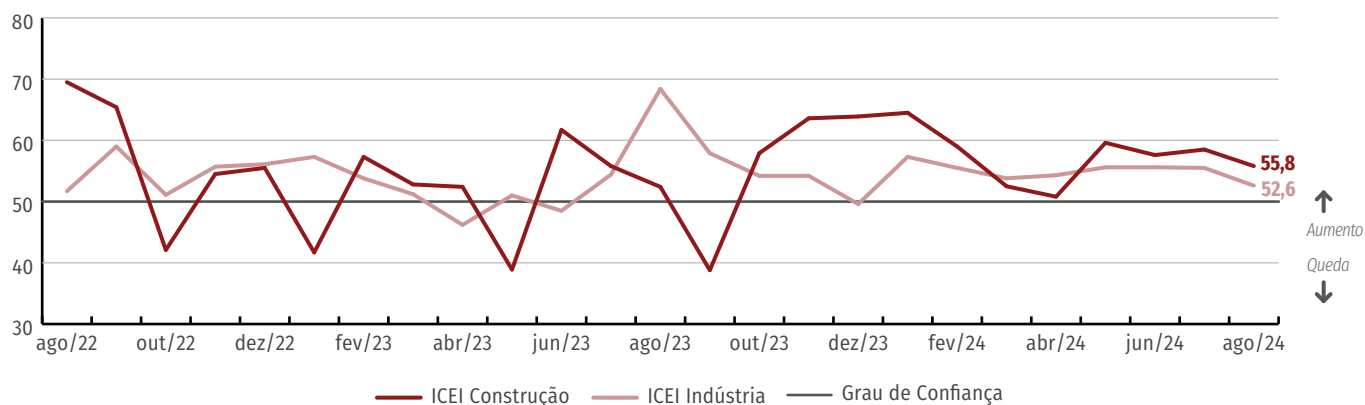
Gráfico 1. Evolução do ICEI no Brasil, Nordeste e Maranhão, de agosto.22 a agosto.24



Fonte: ICEI/MA, FIEMA

Ao se analisar o ICEI sob o ponto de vista dos setores, tem-se que tanto na Indústria Geral quanto na Construção Civil, os índices remetem para a zona de otimismo do indicador. Verifica-se melhor desempenho na Construção, que totalizou 55,8 pontos, embora com declínio de 2,7 pontos em relação ao mês anterior. Em paralelo, o ICEI da Indústria (52,6 pontos) também recuou 3 pontos em relação ao mês anterior.

Gráfico 2. Evolução do ICEI: Indústria (transformação e extrativa) e Construção, de agosto.22 a agosto.24

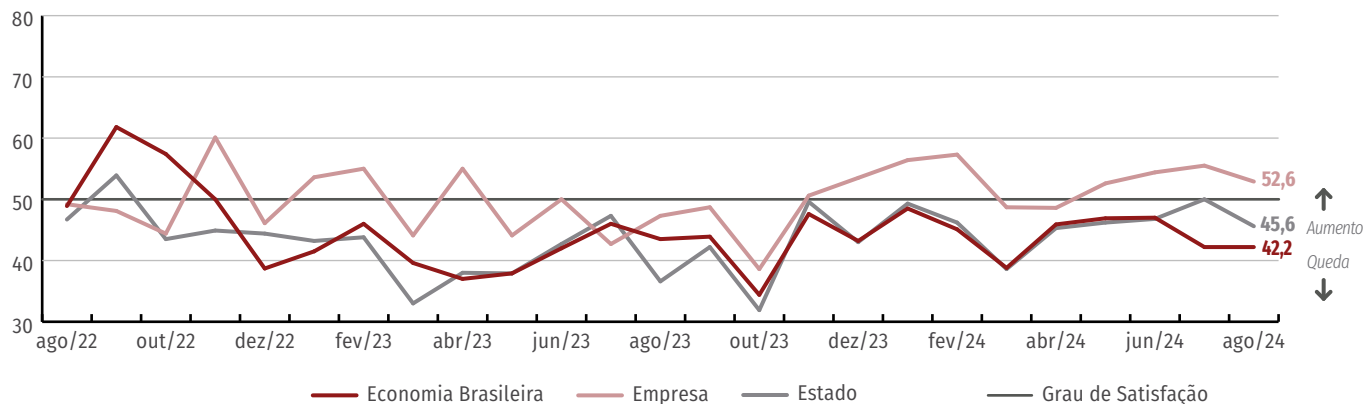


Fonte: ICEI.MA, FIEMA

Condições Atuais

No que se refere às condições atuais, o componente Empresa é o único na zona de otimismo com 52,9 pontos. Os demais componentes se encontram na zona de pessimismo do indicador, com a avaliação sobre a economia brasileira sendo aquela com menor pontuação (42,2 pontos), enquanto o componente Estado totalizou 45,6 pontos.

Gráfico 3. Condições atuais relacionadas à Economia brasileira, Estado e Empresa, de agosto.22 a agosto.24

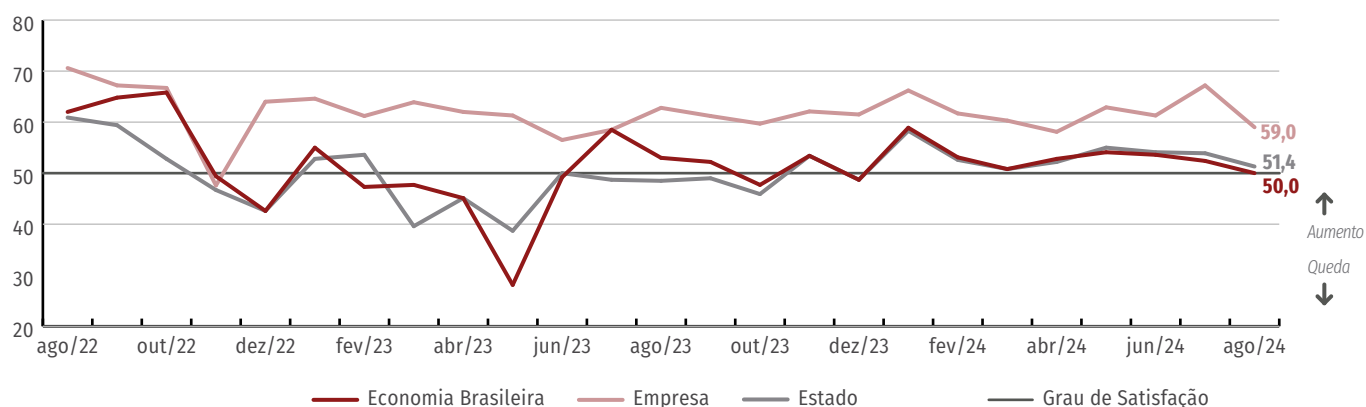


Fonte: ICEI.MA, FIEMA

Expectativas

As expectativas para os próximos seis meses se mantêm na zona de otimismo, com destaque para o componente Empresa, que totalizou 59 pontos. Entretanto, é negativa a evolução das expectativas dos empresários em todos os componentes, relativamente à posição que apresentaram no mês passado, com o registro de quedas de 2,4 pontos, 8,2 pontos e 2,6 pontos para Economia Brasileira, Empresa e Estado, respectivamente.

Gráfico 4. Expectativas relacionadas à Economia brasileira, Estado e Empresa de agosto.22 a agosto.24



Fonte: ICEI.MA, FIEMA

Tabela 4 . ICEI MA, resultados gerais e conforme o setor, em agosto de 2024.

Índice de difusão*

SETORES	Geral			Construção Civil			Indústria Extrativa e de Transformação		
	AGO/23	JUL/24	AGO/24	AGO/23	JUL/24	AGO/24	AGO/23	JUL/24	AGO/24
ICEI MARANHÃO	54,5	56,7	53,8	55,8	58,5	55,8	54,4	55,6	52,6
Condições atuais:	45,8	51,1	49,4	48,7	51,1	49,7	44,8	50,8	49,4
Economia Brasileira	43,5	42,2	42,2	42,8	42,2	44,8	44,8	42,1	40,4
Empresa	48,7	55,5	52,9	62,6	55,5	52,2	44,8	55,1	54,0
Estado	36,6	51,3	45,6	-	43,8	44,2	-	41,1	46,4
Expectativas:	58,8	62,2	56	59,3	62,2	58,8	59,2	58	54,2
Economia Brasileira	53,0	52,4	50,0	52,7	52,4	55,9	53,3	46,2	45,7
Empresa	62,8	67,2	59,0	62,6	67,2	60,3	62,3	63,9	58,4
Estado	48,5	53,9	51,3	-	53,9	56,7	-	49,6	47,6

Fonte: ICEI.MA, FIEMA

(*) Pontuação: 49,9 ou inferior = pessimista / 50,0 = satisfeito / 50,1 ou superior = otimista.

(**) Situação atual comparada com o mês anterior



ICEI® - ÍNDICE DE CONFIANÇA DO EMPRESÁRIO INDUSTRIAL | Publicação mensal da Federação das Indústrias do Estado do Maranhão (FIEMA) em parceria com a Confederação Nacional da Indústria (CNI) | Superintendente da FIEMA: César Augusto Miranda | Coordenadoria de Ações Estratégicas (Coes): José Henrique Braga Polary, Carlos Eduardo Nascimento Campos e Jamille Silva Santos | Diagramação e revisão: Coordenadoria de Comunicação e Eventos (Cocev).

(98) 3212-1870 | jhpolar@fiema.org.br | pesquisa@fiema.org.br

Autorizada a reprodução desde que citada a fonte.



www.fiema.org.br/publicacoes

FIEMA

Federação das Indústrias do Estado do Maranhão
PELO FUTURO DA INDÚSTRIA