

SONDAGEM INDUSTRIAL DO MARANHÃO

INDICADORES ECONÔMICOS FIEMA



Observatório
da Indústria do Maranhão

FIEMA

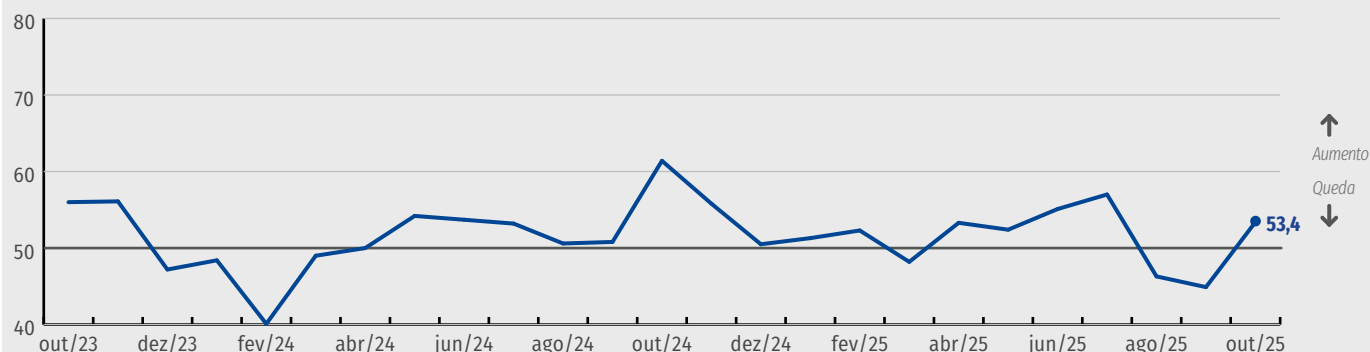
Federação das
Indústrias do Estado
do Maranhão

Sondagem Industrial – Outubro de 2025

Nível da atividade

Em outubro de 2025, o volume de produção industrial cresceu 8,5 pontos frente ao mês anterior e totalizou 53,4 pontos, conforme aponta a Sondagem Industrial realizada pela FIEMA. Esse resultado mostra o retorno desse indicador à zona de otimismo após registrar por dois meses resultados abaixo de 50,0 pontos. Apesar da recuperação, ainda não alcançou a melhor marca do ano que foi de 57,0 pontos alcançados em julho de 2025.

Gráfico 1. MA: Evolução do volume de produção da indústria, de outubro.23 a outubro.25.

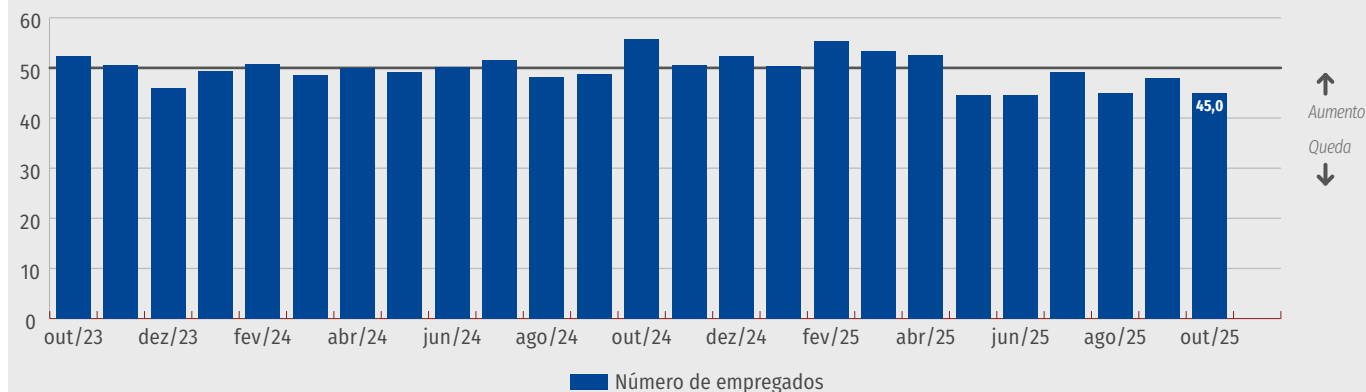


Fonte: Sondagem Industrial, FIEMA

Empregados

O indicador que avalia o número de empregados totalizou 45,0 pontos e permanece abaixo do grau de satisfação da sondagem pelo sexto mês consecutivo. Para que o volume positivo de produção possa impulsionar o número de empregados, é preciso uma evolução crescente e persistente da produção no curto prazo.

Gráfico 2. MA: Evolução do número de empregados, de outubro.23 a outubro.25.



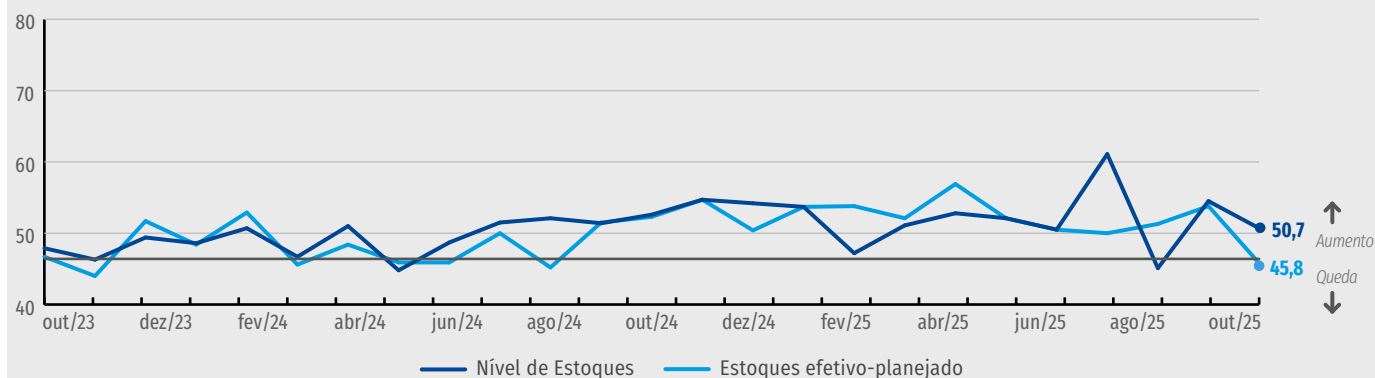
Fonte: Sondagem Industrial, FIEMA



Estoques

A evolução do nível de estoques recuou 3,8 pontos e registrou 50,7 pontos, permanecendo dentro do grau de satisfação da sondagem. Esse resultado mantém a trajetória de estoques em evolução volátil conforme observado ao longo do ano, o que pode estar atrelado às flutuações observadas na demanda por produtos industriais.

Gráfico 3. MA: Evolução do nível de estoque e do estoque efetivo em relação ao planejado, de outubro.23 a outubro.25.

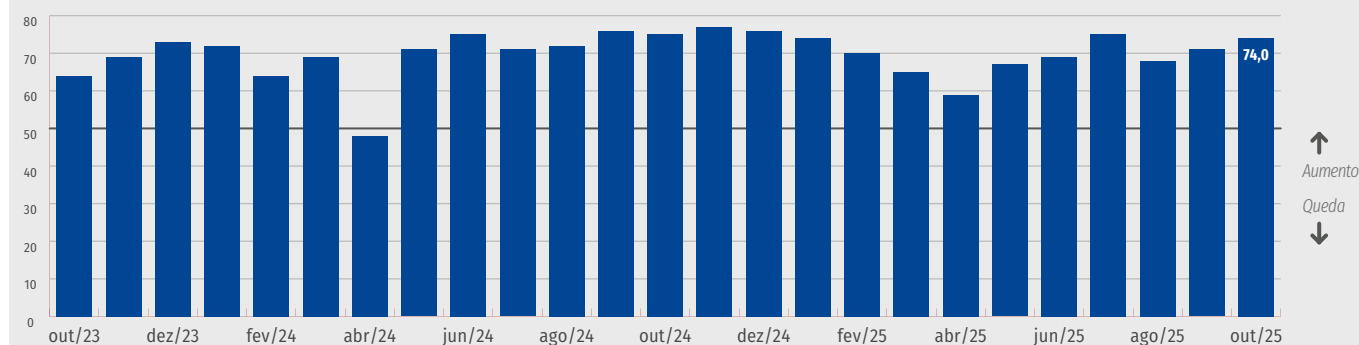


Fonte: Sondagem Industrial, FIEMA

Capacidade Instalada

No que se refere à utilização da capacidade instalada, houve aumento de 71% em setembro para 74% em outubro, alcançando a marca registrada em janeiro de 2025 e que é a segunda melhor do ano. O aumento desse indicador mostra aquecimento das atividades industriais em outubro, sendo necessário manutenção desse crescimento nos próximos meses para a geração de impacto positivo no emprego.

Gráfico 4. MA: Evolução % da utilização da capacidade instalada, de outubro.23 a outubro.25.



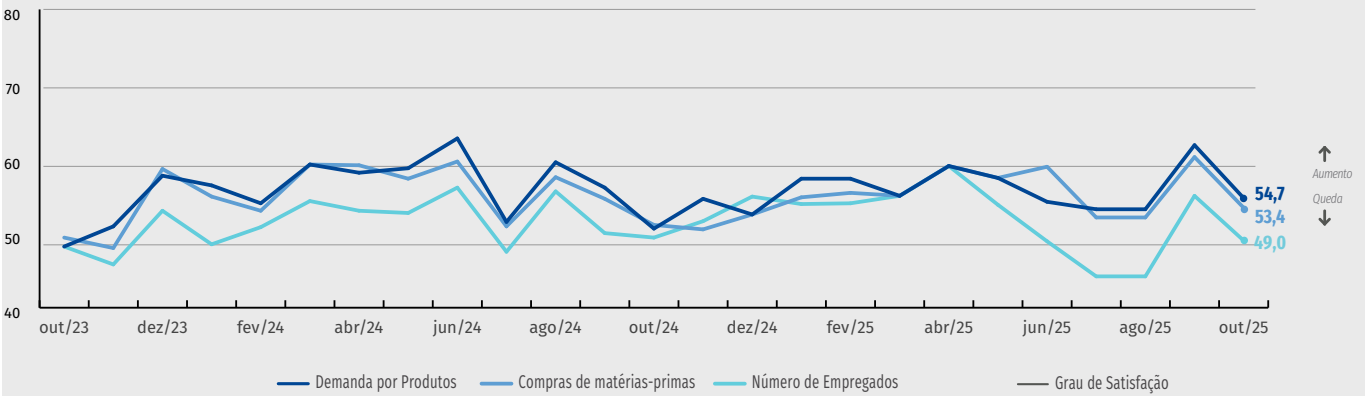
Fonte: Sondagem Industrial, FIEMA

Expectativas

O cenário para os próximos meses mostra a demanda por produtos caindo 7,1 pontos e alcançando 54,7 pontos. Já as compras de matéria-prima recuaram 6,8 pontos e totalizaram 53,4 pontos. Ambos apresentaram recuos frente ao mês anterior, mas seguem permanecendo dentro do grau de satisfação da sondagem.

O indicador que mede o número de empregados caiu 6,0 pontos e registrou 49,0 pontos, confirmando o maior tempo necessário para que esse componente responda positivamente à melhora dos demais indicadores.

Gráfico 5. MA: Expectativas conforme a demanda, nº empregados e matéria-prima, de outubro.23 a outubro.25.



Fonte: Sondagem Industrial, FIEMA

Tabela 1. Sondagem Industrial, resultados gerais e conforme o porte, em outubro de 2025

Indicadores	Geral			Pequeno Porte			Médio e Grande Porte		
	set/25	out/25	Resultado	set/25	out/25	Resultado	set/25	out/25	Resultado
Volume de Produção	44,9	53,4	8,5	50,0	53,1	3,1	42,3	53,6	11,3
Nível de utilização UCI (efetiva-usual)	46,6	46,3	-0,3	40,0	53,1	13,1	50,0	42,9	-7,1
Util. da capacidade instalada (%)	71,0	74,0	3,0	73,0	73,0	0,0	71,0	75,0	4,0
Evolução do núm. de empregados	47,9	45,0	-2,9	47,5	52,2	4,7	48,1	39,3	-8,8
Estoques de produtos efetivo	53,8	45,8	-8,0	45,0	37,5	-7,5	58,3	50,0	-8,3
Nível dos Estoques de produtos	54,5	50,7	-3,8	50,0	43,8	-6,2	56,8	54,2	-2,6

Expectativas (Para os próximos 6 meses)									
Demanda	61,8	54,7	-7,1	62,5	50,0	-12,5	61,5	57,1	-4,4
Empregados	55,0	49,0	-6,0	57,5	46,9	-10,6	53,8	50,0	-3,8
Matéria-prima	60,2	53,4	-6,8	57,5	53,1	-4,4	61,5	53,6	-7,9
Exportação	49,5	41,7	-7,8	58,3	50,0	-8,3	45,0	37,5	-7,5

Fonte: Sondagem Industrial, FIEMA

SONDAGEM INDUSTRIAL DO MARANHÃO | Publicação mensal da Federação das Indústrias do Estado do Maranhão (FIEMA) em parceria com a Confederação Nacional da Indústria (CNI) | Superintendente da FIEMA: César Augusto Miranda | Observatório da Indústria do Maranhão: Carlos Jorge Taborda e Carlos Eduardo Nascimento Campos | Diagramação e revisão: Coordenadoria de Comunicação e Eventos (Cocev).

(98) 3031-0104 Ramal 1221 / (98) 99145-4104 | pesquisa@fiema.org.br

Autorizada a reprodução desde que citada a fonte.



Veja mais

Mais informações como dados setoriais, regionais e edições anteriores em:
www.fiema.org.br/publicacoes



Observatório
da Indústria do Maranhão

FIEMA

Federação das
Indústrias do Estado
do Maranhão