

Mês de referência: fevereiro 2026

# ICEI

Índice de Confiança do Empresário Industrial



## Confiança do empresário industrial maranhense recua em fevereiro

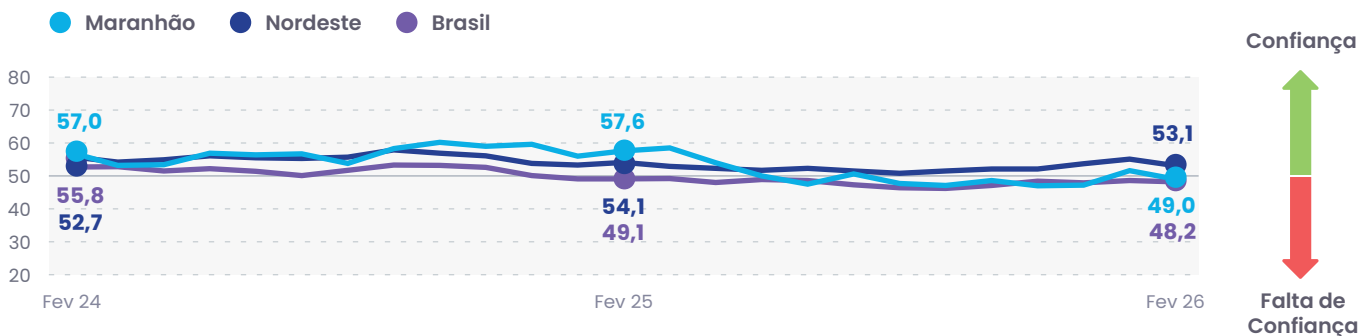
Em fevereiro de 2026, o indicador que mede a confiança empresarial registrou 49,0 pontos, recuando 2,6 pontos em relação ao mês anterior, conforme aponta o Índice de **Confiança do Empresário Industrial (ICEI)** realizado pela FIEMA. Com esse resultado, a confiança do empresário industrial no Maranhão é menor do que a registrada no Nordeste (53,1 pontos), mas maior que os 48,2 pontos registrados pelo **ICEI Brasil**.



## Evolução do ICEI no Brasil, Nordeste e Maranhão

Índice de difusão (0 a 100 pontos)\*

Fevereiro 2024 - Fevereiro 2026



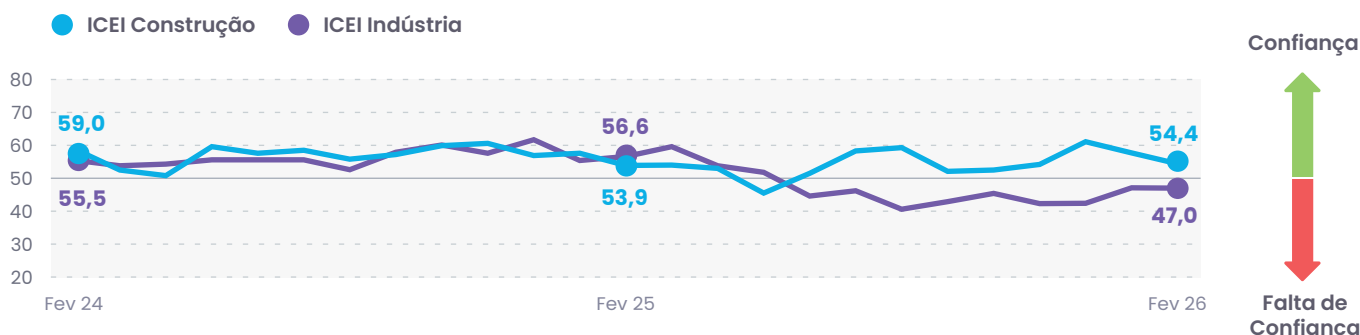
\*Utilizamos escala de 20 a 80 para privilegiar a visualização, visto que não temos nenhum valor abaixo ou acima desse intervalo na média histórica. Valores acima de 50 pontos indicam confiança do empresário e quanto mais acima de 50 pontos, maior e mais disseminada é a confiança. Valores abaixo de 50 pontos indicam falta de confiança do empresário e quanto mais abaixo de 50 pontos, maior e mais disseminada é a falta de confiança.

Fonte: ICEI, FIEMA.

## Evolução do ICEI: Indústria (transformação e extrativa) e Construção

Índice de difusão (0 a 100 pontos)\*

Fevereiro 2024 - Fevereiro 2026



\*Utilizamos escala de 20 a 80 para privilegiar a visualização, visto que não temos nenhum valor abaixo ou acima desse intervalo na média histórica. Valores acima de 50 pontos indicam confiança do empresário e quanto mais acima de 50 pontos, maior e mais disseminada é a confiança. Valores abaixo de 50 pontos indicam falta de confiança do empresário e quanto mais abaixo de 50 pontos, maior e mais disseminada é a falta de confiança.

Fonte: ICEI, FIEMA.

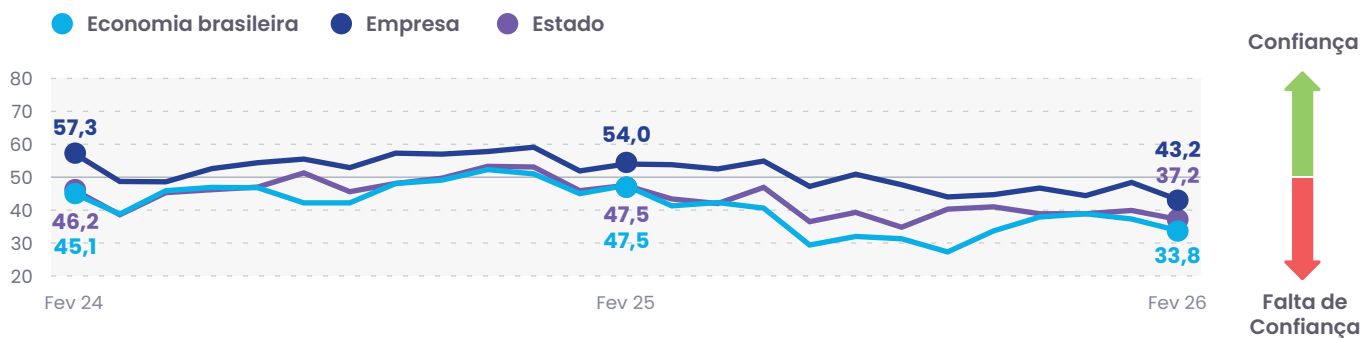
O resultado de 54,4 pontos para o **Setor de Construção** realça o otimismo vivido pela construção e aumenta tendência de aportes financeiros na sua atividade, mesmo após a queda de 3,3 pontos frente ao mês anterior.

Por outro lado, o **Setor Industrial** recuou apenas 0,1 ponto e manteve sua posição na zona de pessimismo com 47,0 pontos. Sendo assim, a evolução das indústrias extrativas e de transformação tem oscilado muito e mantém seu sentido oposto ao visto na Construção.

## Condições atuais relacionadas à Economia brasileira, Estado e Empresa

Índice de difusão (0 a 100 pontos)\*

Fevereiro 2024 - Fevereiro 2026



\*Utilizamos escala de 20 a 80 para privilegiar a visualização, visto que não temos nenhum valor abaixo ou acima desse intervalo na média histórica. Valores acima de 50 pontos indicam confiança do empresário e quanto mais acima de 50 pontos, maior e mais disseminada é a confiança. Valores abaixo de 50 pontos indicam falta de confiança do empresário e quanto mais abaixo de 50 pontos, maior e mais disseminada é a falta de confiança.

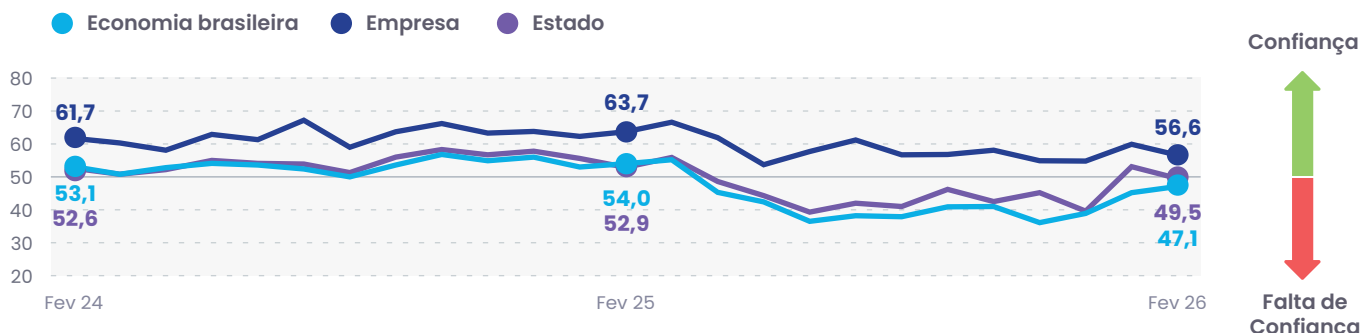
Fonte: ICEI, FIEMA.

O indicador que avalia as **condições atuais** da Empresa registrou 43,2 pontos e, apesar de se manter na zona de pessimismo, obteve melhor desempenho quando comparado ao indicador que avalia o Estado, que registrou 37,2 pontos, e também em relação ao indicador que avalia a Economia brasileira, que registrou 33,8 pontos.

## Expectativas relacionadas à Economia brasileira, Estado e Empresa

Índice de difusão (0 a 100 pontos)\*

Fevereiro 2024 - Fevereiro 2026



\*Utilizamos escala de 20 a 80 para privilegiar a visualização, visto que não temos nenhum valor abaixo ou acima desse intervalo na média histórica. Valores acima de 50 pontos indicam confiança do empresário e quanto mais acima de 50 pontos, maior e mais disseminada é a confiança. Valores abaixo de 50 pontos indicam falta de confiança do empresário e quanto mais abaixo de 50 pontos, maior e mais disseminada é a falta de confiança.

Fonte: ICEI, FIEMA.

As expectativas para os próximos seis meses mostram o indicador Empresa com 56,6 pontos. Já o indicador Estado registrou 49,5 pontos. Em paralelo, o indicador Economia brasileira registrou 47,1 pontos, se mantendo na zona de pessimismo.

Esses resultados sinalizam tendência de estagnação nas margens de investimento da atividade industrial, devido a manutenção do pessimismo em relação ao cenário nacional e estadual. A manutenção da visão otimista do empresário em sua atividade se mantém elevada quando comparada aos demais indicadores.

Essas foram as principais conclusões do ICEI, realizado mensalmente pelo Observatório da Indústria da Federação das Indústrias do Estado do Maranhão (FIEMA) em parceria com a Confederação Nacional da Indústria (CNI).

### Resumo dos resultados

SETORES	Geral			Construção Civil			Ind. extrativa/ transformação		
	mar/25	fev/26	mar/26	mar/25	fev/26	mar/26	mar/25	fev/26	mar/26
<b>ICEI Maranhão</b>	<b>58,5</b>	<b>49,0</b>	<b>53,6</b>	<b>54,0</b>	<b>54,4</b>	<b>64,5</b>	<b>59,6</b>	<b>47</b>	<b>48,8</b>
Condições atuais:	49,6	40,1	49,5	50,7	46,5	56,4	48,8	36,7	45,6
Economia Brasileira	41,3	33,8	41,6	42,7	43,8	51,6	40,0	28	35,9
Empresa	53,8	43,2	53,4	54,7	47,9	58,8	53,2	41,1	50,5
Estado	43,4	37,2	42,6	41,7	43,8	51,6	44,1	33,6	37,8

## Expectativa para os próximos seis meses

SETORES	Geral			Construção Civil			Ind. extrativa/ transformação		
	mar/25	fev/26	mar/26	mar/25	fev/26	mar/26	mar/25	fev/26	mar/26
Expectativas:	62,9	53,4	55,7	55,7	58,3	68,5	65,0	52,1	50,3
Economia Brasileira	55,2	47,1	44,6	48,4	50,0	58,8	57,1	45,6	37,8
Empresa	66,6	56,6	61,3	59,4	62,5	73,4	69,0	55,4	56,6
Estado	55,9	49,5	45,6	44,9	50,0	58,8	59,8	48,8	39,7



### Especificações técnicas

#### Perfil da amostra

21 empresas, sendo 11 de pequeno porte e 10 de médio ou de grande porte.


#### Período da coleta


De 2 a 27 de fevereiro de 2026.  
Documento concluído em abril de 2026.



### Veja mais

Mais informações como dados setoriais, regionais, edições anteriores em:  
[www.fiema.org.br/publicacoes](http://www.fiema.org.br/publicacoes)

 [sistemafiema](#)

 [sistemafiema](#)

Acesse nossas publicações em formato digital, utilizando o QR Code ao lado.



### Índice de Confiança do Empresário Industrial (ICEI)

Publicação mensal da FIEMA | Presidente: Edilson Baldez das Neves | Superintendente: César Augusto Miranda | Observatório da Indústria do Maranhão: Carlos Jorge Tabora (coordenador), Carlos Eduardo Nascimento Campos e Ludmila Nayara Reis Pinto | Diagramação e revisão: Coordenadoria de Comunicação e Eventos do Sistema FIEMA | Endereço: Casa da Indústria Albano Franco - Avenida Jerônimo de Albuquerque, s/nº, 3º andar, Bequimão, São Luís-MA, CEP: 65060-645 | Telefones: (98) 3031-0104 - Ramal 1221 e (98) 99145-4104 | Parceria: CNI | Autorizada a reprodução desde que citada a fonte.