

Mês de referência: janeiro 2026

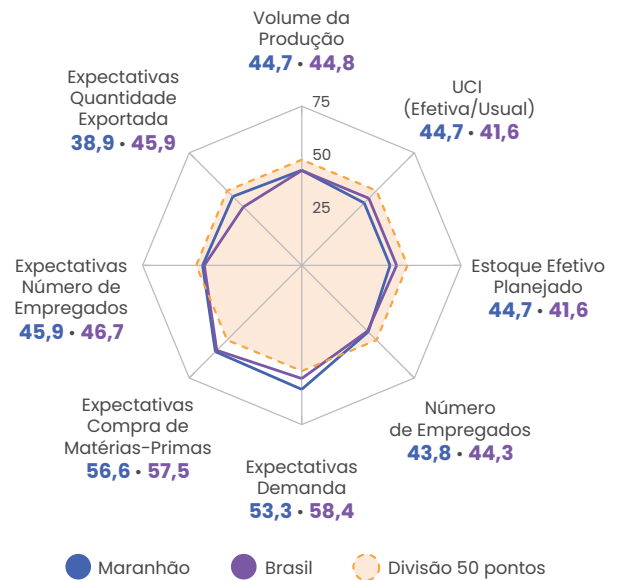
Sondagem Industrial do Maranhão



Produção industrial do Maranhão recua em janeiro e sinaliza desaquecimento

Em janeiro de 2026, o volume de produção industrial caiu 4,1 pontos frente ao mês anterior e totalizou 44,7 pontos, mostrando resfriamento do ritmo de produção, conforme aponta a sondagem realizada pela FIEMA junto a empresários de indústrias extrativas e de transformação.

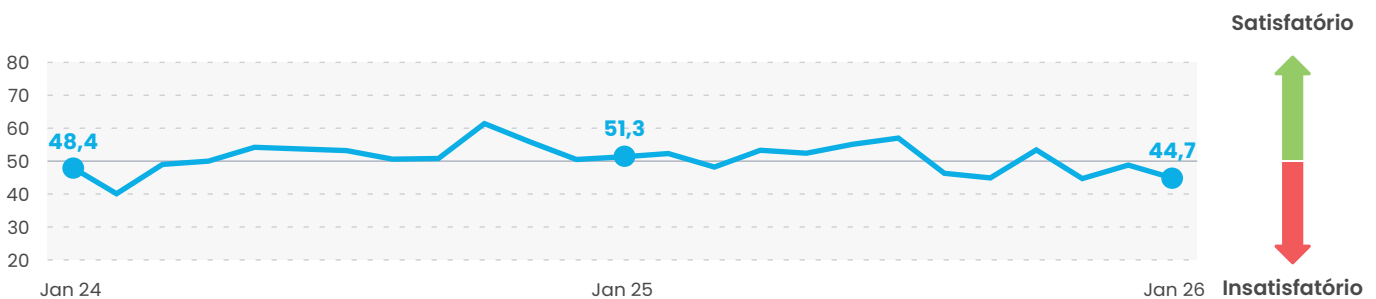
Indicador varia no intervalo de 0 a 100. Valores na área branca estão acima de 50 pontos e indicam crescimento/otimismo frente ao mês anterior. Valores na área laranja estão abaixo dos 50 pontos e indicam queda/pessimismo.



MA: Evolução do volume de produção da indústria

Índice de difusão (0 a 100 pontos)*

Janeiro 2024 - Janeiro 2026

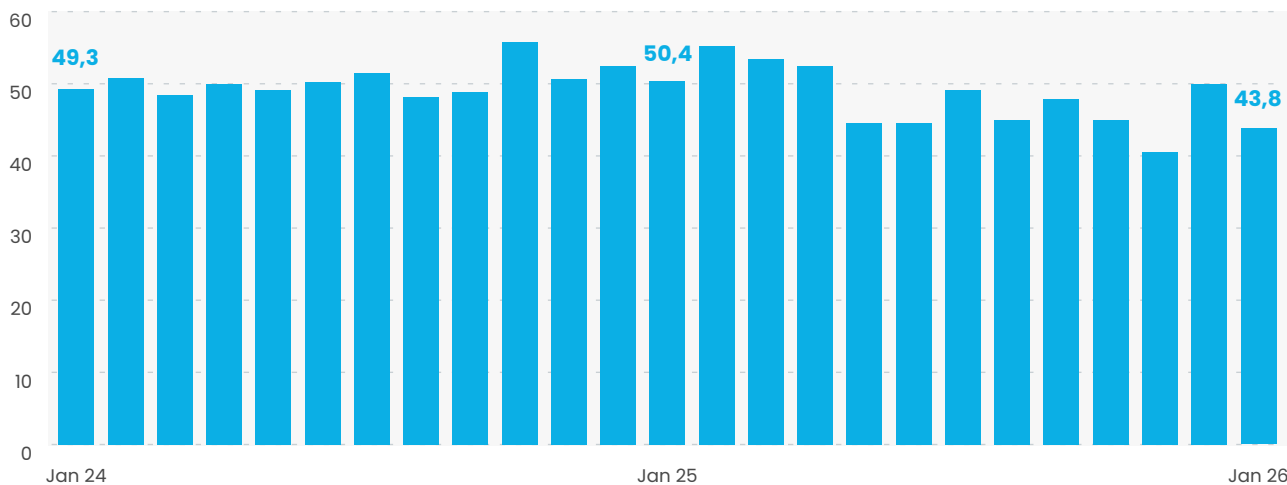


**Utilizamos escala de 20 a 80 para privilegiar a visualização, visto que não temos nenhum valor abaixo ou acima desse intervalo na média histórica. Valores acima de 50 pontos e indicam crescimento/otimismo frente ao mês anterior. Valores abaixo dos 50 pontos e indicam queda/pessimismo.*

Fonte: Sondagem Industrial, FIEMA

MA: Evolução do número de empregados

Janeiro 2024 - Janeiro 2026



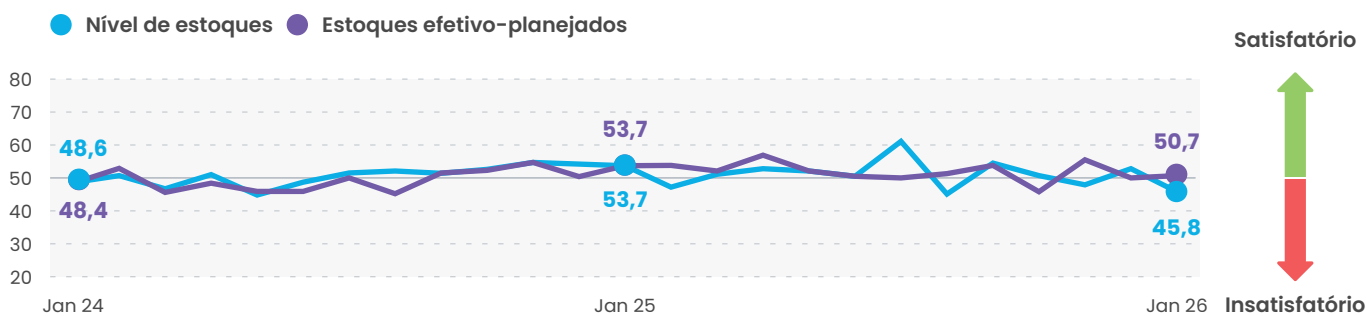
Fonte: Sondagem Industrial, FIEMA

Já o indicador que avalia o número de empregados totalizou 43,8 pontos e permanece abaixo do grau de satisfação da sondagem. Para que o volume positivo de produção possa impulsionar positivamente o número de empregados, será necessário uma evolução crescente e persistente da produção.

MA: Evolução do nível de estoques e do estoque efetivo em relação ao planejado

Índice de difusão (0 a 100 pontos)*

Janeiro 2024 - Janeiro 2026



*Utilizamos escala de 20 a 80 para privilegiar a visualização, visto que não temos nenhum valor abaixo ou acima desse intervalo na média histórica. Valores acima de 50 pontos e indicam crescimento/otimismo frente ao mês anterior. Valores abaixo dos 50 pontos e indicam queda/pessimismo.

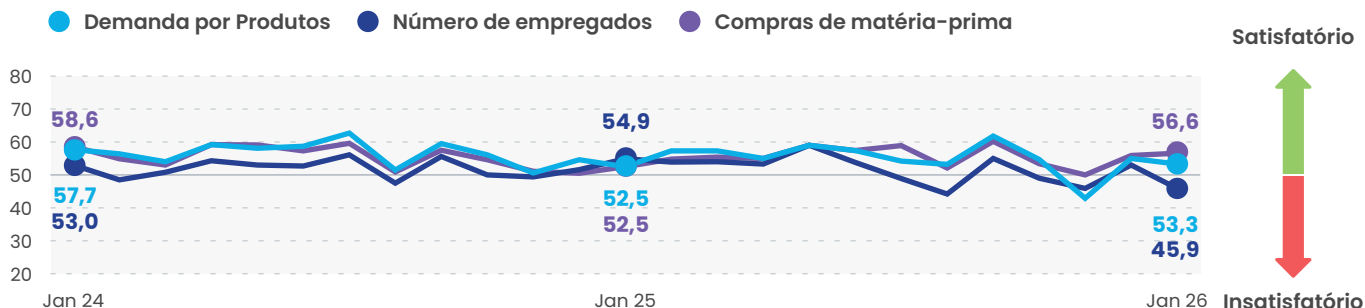
Fonte: Sondagem Industrial, FIEMA

O nível de estoques recuou 7,0 pontos e registrou 45,8 pontos, ficando abaixo do grau de satisfação da sondagem. Esse resultado expõe a volatilidade da trajetória de estoque, devido às flutuações observadas na demanda por produtos industriais.

MA: Expectativas conforme a demanda, número de empregados e matéria-prima

Índice de difusão (0 a 100 pontos)*

Janeiro 2024 - Janeiro 2026



*Utilizamos escala de 20 a 80 para privilegiar a visualização, visto que não temos nenhum valor abaixo ou acima desse intervalo na média histórica. Valores acima de 50 pontos e indicam crescimento/otimismo frente ao mês anterior. Valores abaixo dos 50 pontos e indicam queda/pessimismo.

Fonte: Sondagem Industrial, FIEMA

O indicador que mede o número de empregados caiu 7,1 pontos e registrou 45,9 pontos, sendo esse um indicador que necessita de mais tempo para responder positivamente à melhora dos demais indicadores.



Especificações técnicas

Perfil da amostra

16 empresas, sendo 9 de pequeno porte e 7 de médio ou grande porte.

Período da coleta

De 2 a 27 de fevereiro de 2026.
Documento concluído em março de 2026.



Veja mais

Mais informações como dados setoriais, regionais, edições anteriores em: www.fiema.org.br/publicacoes

[sistemafiema](https://www.facebook.com/sistemafiema)

[sistemafiema](https://www.instagram.com/sistemafiema)

Acesse nossas publicações em formato digital, utilizando o QR Code ao lado.



Sondagem Industrial do Maranhão

Publicação mensal da FIEMA | Presidente: Edilson Baldez das Neves | Superintendente: César Augusto Miranda | Observatório da Indústria do Maranhão: Carlos Jorge Tabora (coordenador), Carlos Eduardo Nascimento Campos e Ludmila Nayara Reis Pinto | Diagramação e revisão: Coordenadoria de Comunicação e Eventos do Sistema FIEMA | Endereço: Casa da Indústria Albano Franco - Avenida Jerônimo de Albuquerque, s/nº, 3º andar, Bequimão, São Luís-MA, CEP: 65060-645 | Telefones: (98) 3031-0104 - Ramal 1221 e (98) 99145-4104 | Parceria: CNI | Autorizada a reprodução desde que citada a fonte.