

ICEI[®]

ÍNDICE DE CONFIANÇA DO EMPRESÁRIO INDUSTRIAL

INDICADORES ECONÔMICOS **FIEMA**

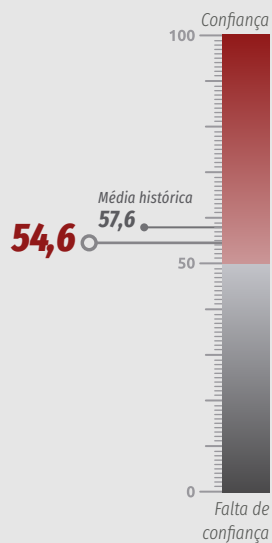


Industriais maranhenses permanecem confiantes

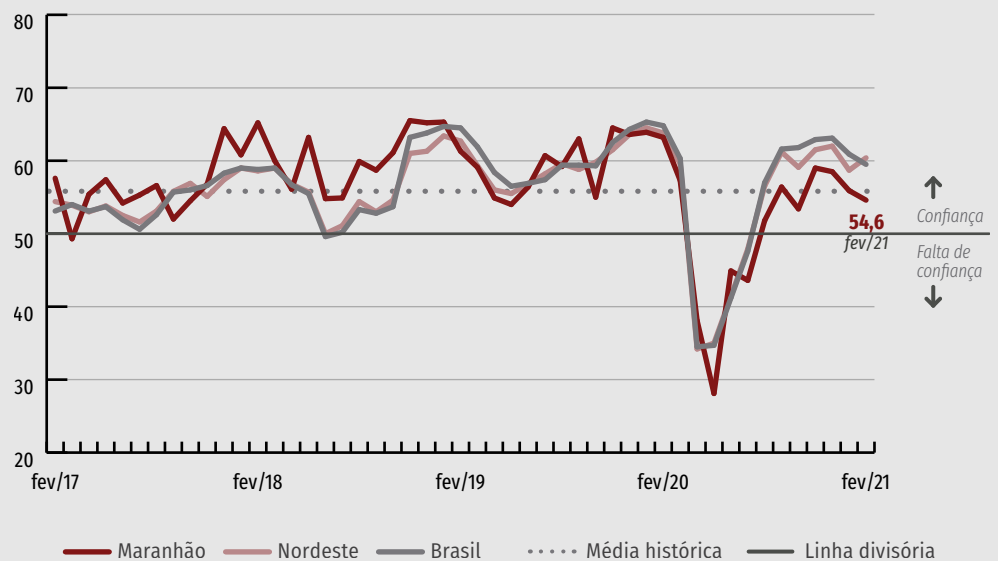
Nos três últimos anos, o nível de confiança do empresário maranhense, no mês de fevereiro, atingia patamares acima dos 61 pontos, superando a média histórica do indicador de 57,59. Em 2021, este cenário

não se repete, pois a confiança empresarial está 14% menor em comparação ao mesmo mês do ano anterior. Entretanto, segundo o Índice de difusão de Confiança do Empresário Industrial em 54,6 pontos. No Nordeste e no Brasil, registrou-se uma ICEI de 60,4 e 59,5 pontos, respectivamente.

ICEI Índice de difusão*



Série histórica Índice de difusão*



*O índice varia de 0 a 100. Valores acima de 50 pontos indicam confiança do empresário e quanto mais acima de 50 pontos, maior e mais disseminada é a confiança. Valores abaixo de 50 pontos indicam falta de confiança do empresário e quanto mais abaixo de 50 pontos, maior e mais disseminada é a falta de confiança.

Condições e Expectativas por setor

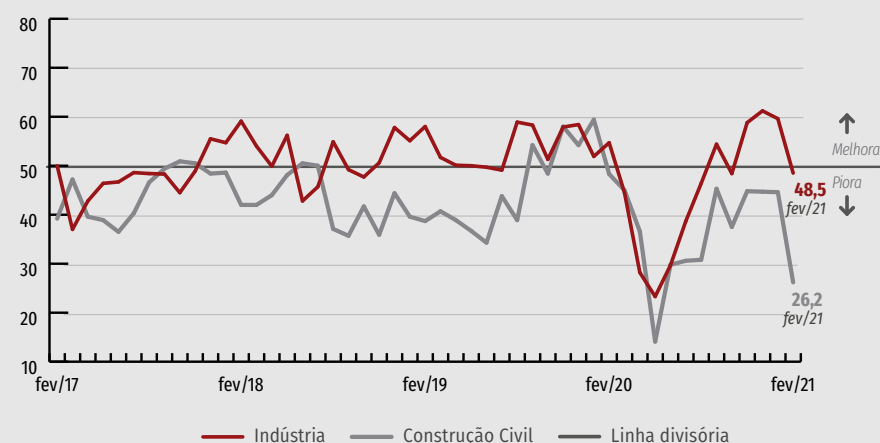
Os empresários da indústria não veem com otimismo as condições atuais da Economia, do Estado e das próprias empresas, uma vez que os índices apurados ficaram muito abaixo dos 50 pontos, em fevereiro/21, e menores do que os calculados para o mês anterior.

O índice regrediu 19% na Indústria Geral e 41% na Indústria da Construção Civil, finalizando o mês de fevereiro com 48,5 pontos e 26,2 pontos respectivamente. O que reflete um cenário de negócios nada favorável para ambos os setores.

Já as expectativas para os próximos seis meses são positivas para ambos os setores. A Indústria Geral permanece acima dos 50 pontos, e a Construção Civil marcou 67,7 pontos, o que também sinaliza otimismo.

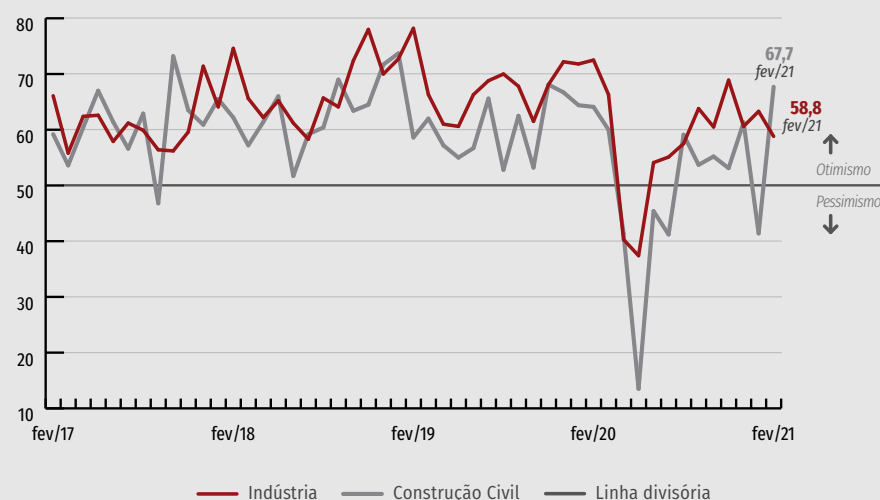
Condições Atuais por Setor

Índice de difusão*



Expectativas por Setor

Índice de difusão*



*O Índice varia de 0 a 100. Valores acima de 50 indicam que as condições estão melhores do que nos últimos seis meses, valores+ abaixo de 50 que as condições estão piores.

ICEI e seus componentes

Índice de difusão*

	Geral		Construção Civil		Indústria Extrativa e de Transformação	
	JAN/21	FEV/21	JAN/21	FEV/21	JAN/21	FEV/21
ICEI MARANHÃO	55,90	54,60	42,50	53,90	62,10	55,40
Condições atuais (em comparação com os últimos seis meses)	54,40	38,40	44,60	26,20	59,60	48,50
Economia Brasileira	56,00	38,60	44,60	28,70	61,30	46,70
Estado	50,00	37,80	39,10	28,70	54,20	45,30
Empresa	53,60	38,30	44,60	25,00	58,80	49,50
Expectativa (para os próximos seis meses)	56,70	62,70	41,40	67,70	63,30	58,80
Economia Brasileira	56,70	60,50	41,40	67,70	63,30	54,70
Estado	51,60	58,70	30,50	60,40	60,00	58,00
Empresa	56,70	63,80	41,40	67,70	63,30	60,80

*Os índices variam de 0 a 100. Valores acima de 50 pontos indicam empresários confiantes, melhora nas condições atuais ou expectativa otimista. Valores abaixo de 50 indicam falta de confiança do empresário, piora nas condições atuais ou expectativa pessimista.



Especificações técnicas

Perfil da amostra

7 empresas da Construção Civil e 11 Indústrias Extrativas e de Transformação.

Período de coleta

1º a 14 de fevereiro de 2021.

Documento concluído em 12 de março de 2021.



ICEI® - ÍNDICE DE CONFIANÇA DO EMPRESÁRIO INDUSTRIAL | Publicação mensal da Federação das Indústrias do Estado do Maranhão (FIEMA) em parceria com a Confederação Nacional da Indústria (CNI) | Superintendente da FIEMA: César Augusto Miranda | Coordenadoria de Ações Estratégicas (Coaes): José Henrique Braga Polary e Edyr de Jesus Alves Pereira | Diagramação e revisão: Coordenadoria de Comunicação e Eventos (Cocev).

(98) 3212-1861 | jhpolarly@fiema.org.br | pesquisa@fiema.org.br

Autorizada a reprodução desde que citada a fonte.



www.fiema.org.br/publicacoes

