

ICEI[®] ÍNDICE DE CONFIANÇA DO EMPRESÁRIO INDUSTRIAL

INDICADORES ECONÔMICOS **FIEMA**

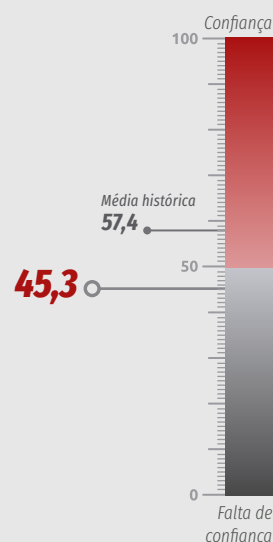


ICEI aponta queda na confiança do empresário industrial maranhense

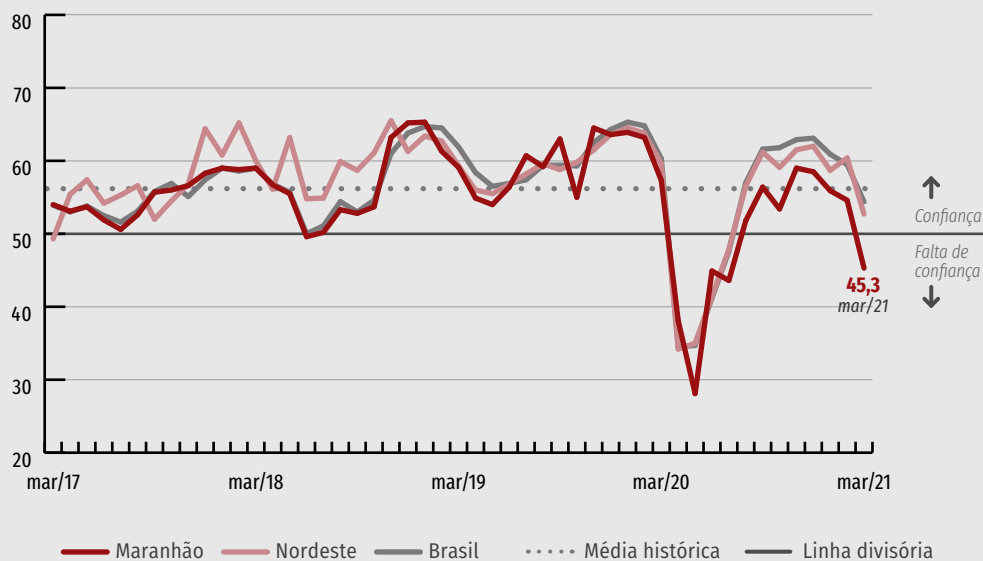
A confiança do industrial maranhense regrediu 17,03% em comparação a fevereiro e 21% em relação ao ano anterior, marcando 45,3 pontos em

março. Nos cenários brasileiro e nordestino, os industriais permaneceram otimistas, com 54,4 e 52,7 pontos no mês em questão, mas o índice sofreu perdas na disseminação da confiança de 8,57% e 12,75%, respectivamente.

ICEI
Índice de difusão*



Série histórica
Índice de difusão*



*O índice varia de 0 a 100. Valores acima de 50 pontos indicam confiança do empresário e quanto mais acima de 50 pontos, maior e mais disseminada é a confiança. Valores abaixo de 50 pontos indicam falta de confiança do empresário e quanto mais abaixo de 50 pontos, maior e mais disseminada é a falta de confiança.

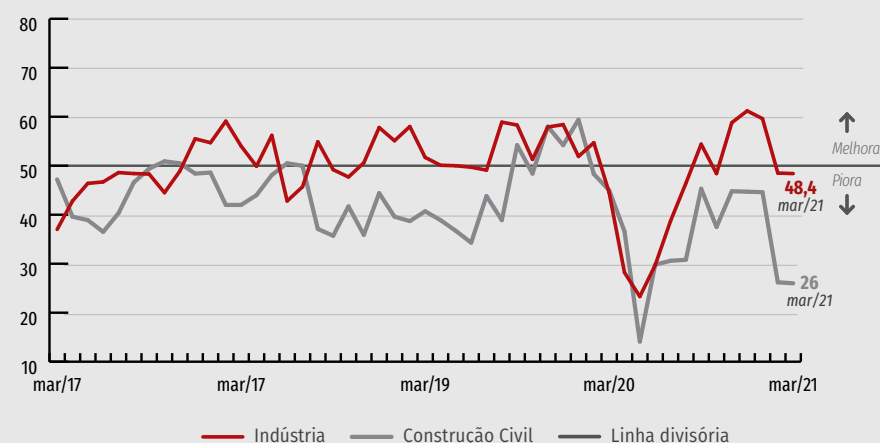
Condições e Expectativas por setor

Os empresários da indústria maranhense mantêm preocupação com as condições da economia brasileira, do estado e das próprias empresas. Quanto às condições atuais, a pontuação ficou em 48,4 para Indústria Extrativa e de Transformação, e 26,0 para a Construção Civil, ambas abaixo dos 50 pontos.

As expectativas para os próximos seis meses, por setor, revela a indústria extrativa e de transformação otimista, com 54,2 pontos, porém com confiança menos disseminada em comparação ao mês anterior. Já a indústria da construção civil demonstra incerteza em relação ao futuro, observado nas bruscas variações dos últimos três meses, com 45,35% de variação em média. Os industriais da construção sinalizam pessimismo, com 40,6 pontos em março de 2021.

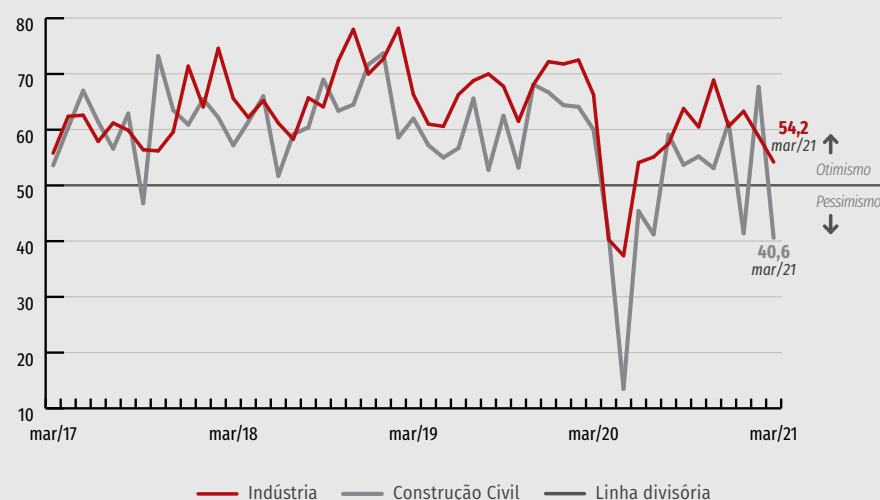
Condições Atuais por Setor

Índice de difusão*



Expectativas por Setor

Índice de difusão*



*O Índice varia de 0 a 100. Valores acima de 50 indicam que as condições estão melhores do que nos últimos seis meses, valores+ abaixo de 50 que as condições estão piores.

ICEI e seus componentes

Índice de difusão*

	Geral		Construção Civil		Indústria Extrativa e de Transformação	
	FEV/2021	MAR/2021	FEV/2021	MAR/2021	FEV/2021	MAR/2021
ICEI MARANHÃO	54,6	45,3	53,9	35,7	55,4	52,3
Condições atuais (em comparação com os últimos seis meses)	38,4	38,8	26,2	26	48,5	48,4
Economia Brasileira	38,6	34,4	28,7	21,8	46,7	42,5
Estado	37,8	32,8	28,7	21,8	45,3	39,7
Empresa	38,3	41	25	28,2	49,5	51,4
Expectativa (para os próximos seis meses)	62,7	48,5	67,7	40,6	58,8	54,2
Economia Brasileira	60,5	47,3	67,7	39,3	54,7	51,4
Estado	58,7	43,8	60,4	35	58	48,6
Empresa	63,8	49,2	67,7	41,3	60,8	55,6

*Os índices variam de 0 a 100. Valores acima de 50 pontos indicam empresários confiantes, melhora nas condições atuais ou expectativa otimista. Valores abaixo de 50 indicam falta de confiança do empresário, piora nas condições atuais ou expectativa pessimista.



Especificações técnicas

Perfil da amostra

6 empresas da Construção Civil e 11 Indústrias Extrativas e de Transformação.

Período de coleta

1º a 10 de fevereiro de 2021.

Documento concluído em 15 de abril de 2021.



ICEI® - ÍNDICE DE CONFIANÇA DO EMPRESÁRIO INDUSTRIAL | Publicação mensal da Federação das Indústrias do Estado do Maranhão (FIEMA) em parceria com a Confederação Nacional da Indústria (CNI) | Superintendente da FIEMA: César Augusto Miranda | Coordenadora de Ações Estratégicas (Coaes): José Henrique Braga Polary e Edyr de Jesus Alves Pereira | Diagramação e revisão: Coordenadoria de Comunicação e Eventos (Cocev).

(98) 3212-1861 | jhpolarly@fiema.org.br | pesquisa@fiema.org.br

Autorizada a reprodução desde que citada a fonte.



www.fiema.org.br/publicacoes

