

ICEI®

ÍNDICE DE CONFIANÇA DO EMPRESÁRIO INDUSTRIAL

INDICADORES ECONÔMICOS **FIEMA**



Sinalização favorável

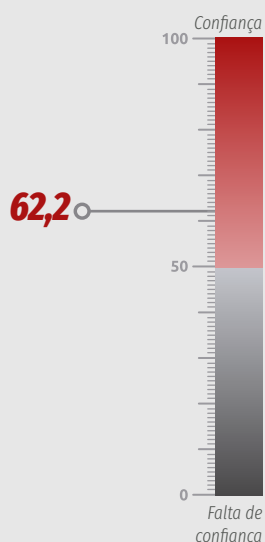
O indicador de dispersão do ICEI geral, em junho 2021, atingiu 62,2 pontos, 28,2% acima do registrado no mês de abril último, ultrapassando a faixa dos 50 pontos, que separa a confiança da falta de confiança, superando em 0,5 pontos o ICEI do Brasil. Para isto muito contribuiu a

boa pontuação da Indústria de Transformação e Extrativa, uma vez que os indicadores de confiança da Construção ainda deixam a desejar.

Desde março de 2021, o ICEI mantém uma trajetória de variação positiva, ficando muito próximo dos melhores valores do início do ano de 2020, quando a economia brasileira apontava sinais de recuperação econômica, antes da pandemia.

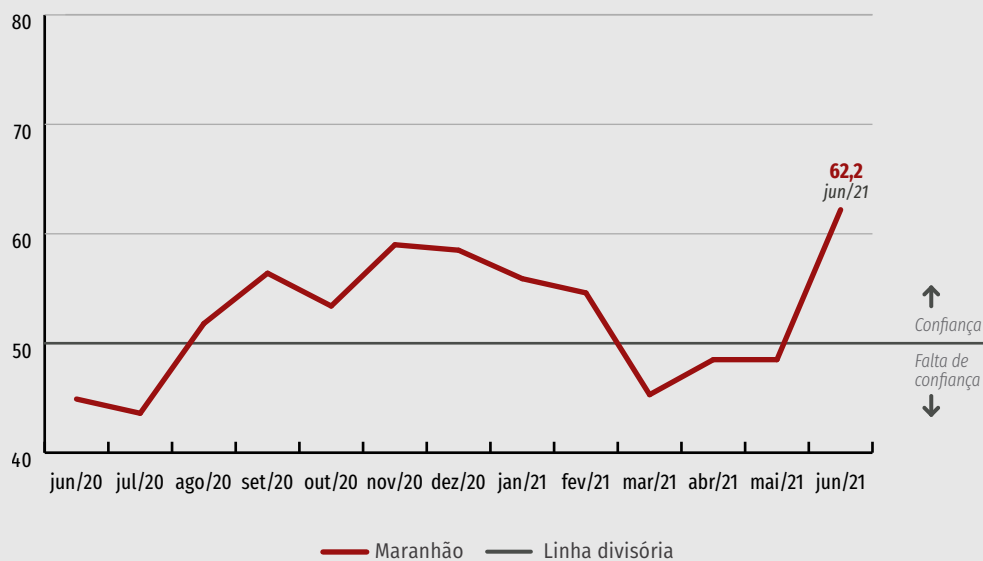
ICEI

Índice de difusão*



Série histórica

Índice de difusão*



*O índice varia de 0 a 100. Valores acima de 50 pontos indicam confiança do empresário e quanto mais acima de 50 pontos, maior e mais disseminada é a confiança. Valores abaixo de 50 pontos indicam falta de confiança do empresário e quanto mais abaixo de 50 pontos, maior e mais disseminada é a falta de confiança.

Condições e Expectativas por setor

a) Condições atuais: na avaliação da atividade produtiva, o ICEI da indústria de transformação e extrativa, assim como a Construção, indicadas no gráfico seguinte, registram-se variações positivas. Na indústria de transformação e extrativa, a pontuação em junho/2021 alcançou aos 60,5 pontos, ultrapassando a faixa dos 50 pontos e se aproximando do melhor resultado do ano passado (dez/21, com 61,2 pontos). O índice de Condições atuais no Brasil ficou em 54,8 pontos.

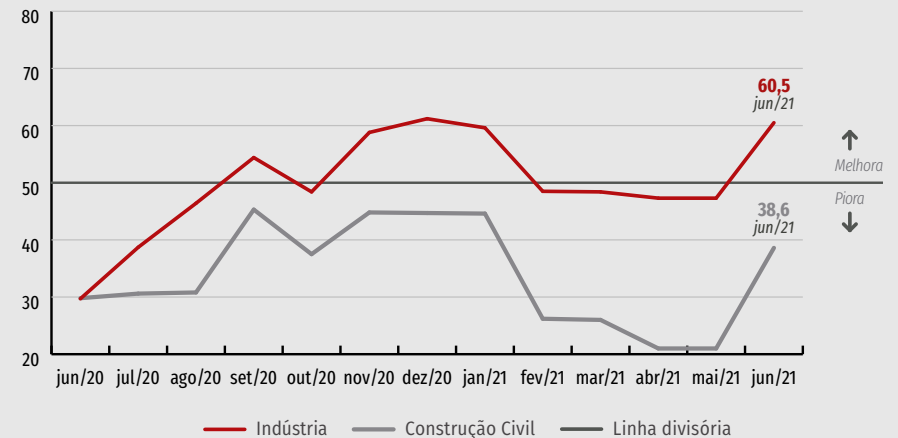
A indústria da construção, no entanto, embora apresentando uma variação positiva de 17,2 pontos em relação a abril/21, ainda se mantém abaixo da linha de 50 pontos, que separa a confiança da falta de confiança. É preciso esperar mais um pouco para saber se é possível falar em recuperação do setor. Em termos nacionais, o índice de confiança dos empresários do setor aumentou 2,9 pontos, atingindo 58,9 pontos.

De um modo geral, o índice de confiança dos empresários melhorou considerando as condições atuais de atividade, na comparação com a posição de abril passado e isto, provavelmente, tem muito a ver com o ritmo favorável de crescimento da vacinação contra o coronavírus.

b) Expectativas: para os próximos seis meses, os empresários se mostram mais confiantes, principalmente com relação à economia brasileira. dos industriais para os

Condições Atuais por Setor

Índice de difusão*



Expectativas por Setor

Índice de difusão*



*O Índice varia de 0 a 100. Valores acima de 50 indicam que as condições estão melhores do que nos últimos seis meses, valores abaixo de 50 que as condições estão piores.

próximos seis meses, com relação a economia brasileira. Na indústria de transformação e extrativa o índice de expectativa alcançou aos 66,7 pontos, com um aumento de 12,5 pontos sobre a posição de março/2021 e mantendo uma trajetória ascendente acima da faixa dos 50 pontos. Na indústria da construção, as expectativas dos empresários melhoraram bastante relativamente às últimas posições: aumentou 24 pontos na comparação com março/21. Ainda é prematuro falar em recuperação do setor, mas a confiança melhorou, seja quanto à economia brasileira, seja quanto ao estado ou às próprias empresas.

Na abordagem setorial, verifica-se que a Indústria de Transformação e Extrativa mantém ICEI acima dos 50 pontos, para o que muito contribuíram as maiores expectativas para os

próximos seis meses, relativamente às condições atuais. O ICEI para o segmento da Construção continua registrando insatisfação dos empresários, tanto com relação às condições atuais, quando às expectativas para os seis meses seguintes. Apesar de uma variação positiva de 1,2 pontos, o índice continua abaixo da linha dos 50 pontos.

ICEI e seus componentes

Índice de difusão*

	Geral		Construção Civil		Indústria Extrativa e de Transformação	
	ABRIL21	JUN21	ABRIL21	JUN21	ABRIL21	JUN21
ICEI MARANHÃO	48,5	62,2	36,9	57,7	55,8	64,9
Condições atuais (em comparação com os últimos seis meses)	37,6	52,9	21,0	38,6	47,3	60,5
Economia Brasileira	34,9	52,7	19,6	43,8	43,9	58,4
Estado	32,4	47,6	19,6	37,5	39,7	54,2
Empresa	38,9	53,0	21,7	37,5	49,1	62,6
Expectativa (para os próximos seis meses)	53,9	66,9	44,9	64,6	60,0	66,7
Economia Brasileira	51,2	70,1	43,5	75,0	55,7	66,7
Estado	45,1	62,5	30,4	62,5	54,3	62,5
Empresa	55,3	65,2	45,6	62,5	62,2	66,7

*Os índices variam de 0 a 100. Valores acima de 50 pontos indicam empresários confiantes, melhora nas condições atuais ou expectativa otimista. Valores abaixo de 50 indicam falta de confiança do empresário, piora nas condições atuais ou expectativa pessimista.



Especificações técnicas

Perfil da amostra

8 empresas da Construção Civil e 16 Indústrias Extrativas e de Transformação.

Período de coleta

1º a 15 de junho de 2021.

Documento concluído em 6 de julho de 2021.



ICEI® - ÍNDICE DE CONFIANÇA DO EMPRESÁRIO INDUSTRIAL | Publicação mensal da Federação das Indústrias do Estado do Maranhão (FIEMA) em parceria com a Confederação Nacional da Indústria (CNI) | Superintendente da FIEMA: César Augusto Miranda | Coordenadoria de Ações Estratégicas (Coes): José Henrique Braga Polary e Edyr de Jesus Alves Pereira | Diagramação e revisão: Coordenadoria de Comunicação e Eventos (Cocev).

(98) 3212-1861 | jhpolar@fiema.org.br | pesquisa@fiema.org.br

Autorizada a reprodução desde que citada a fonte.



www.fiema.org.br/publicacoes

