

# SONDAGEM INDUSTRIAL DO MARANHÃO

INDICADORES ECONÔMICOS **FIEMA**



## Leve aumento na produção industrial

### Volume de Estoque

O índice de difusão do Volume de Estoque aumentou 7,5 pontos em maio, relativamente a janeiro/21,

ultrapassando a linha dos 50 pontos, o que não acontecia desde agosto/2020. O estoque efetivo em relação ao planejado registrou aumento de 0,4 ponto no mesmo intervalo, mas inferior a fevereiro/21.

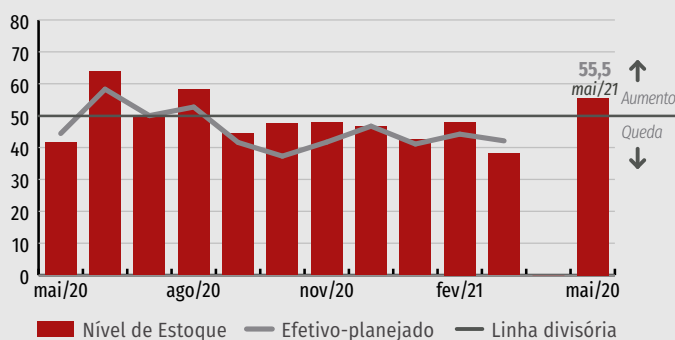
### Utilização da Capacidade Instalada

O percentual médio da Utilização da Capacidade Instalada (UCI) da indústria maranhense caiu 13 pon-

tos em relação ao mês de março último (63,0), indicando menor carga produtiva efetiva. A UCI se manteve, em maio, na linha dos 50 pontos, a mais baixa pontuação deste ano.

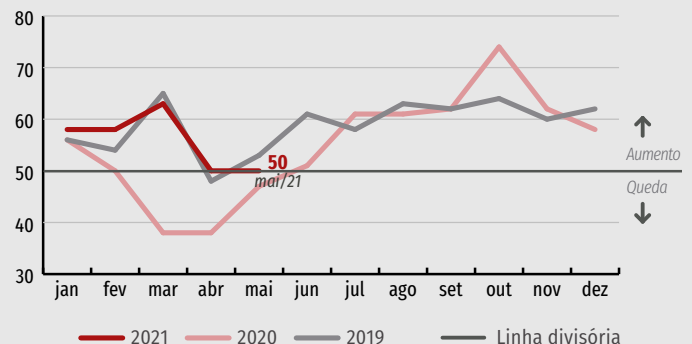
#### Evolução do Volume de Estoque

Índice de difusão\*



#### Utilização da Capacidade Instalada

Percentual (%)



\*Valores acima de 50 indicam aumento no emprego frente ao mês anterior. Valores abaixo de 50 pontos indicam queda do emprego frente ao mês anterior. Quanto mais distante dos 50 pontos, maior e mais disseminada é a variação.

## Empregados e expectativas

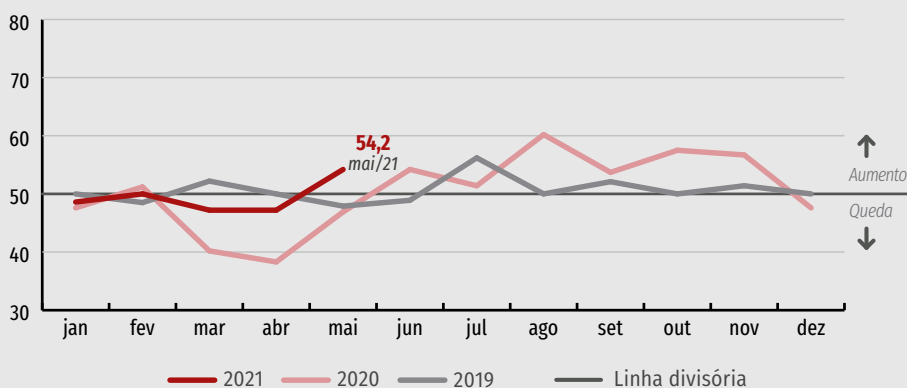
**a) Empregados:** a Sondagem de maio mostrou que o número de empregados aumentou 5,6 pontos

em relação à posição de janeiro e 7,0 pontos quanto à de março último, indicando a evolução favorável no mercado, sendo este o melhor resultado para o mês nos últimos três anos.

**b) Expectativas:** as expectativas dos empresários, para os próximos seis meses, mostraram-se ainda favoráveis. Com relação aos empregados, apresenta 54,7, com 0,5 ponto acima da situação atual. Aliás, em todos os indicadores (demanda, empregados, compra de matérias-primas), as expectativas superam o limite dos 50 pontos, sendo maiores entre as médias e grandes empresas.

### Evolução do Emprego, 2019/2021

Percentual (%)



\*Valores acima de 50 indicam aumento no emprego frente ao mês anterior. Valores abaixo de 50 pontos indicam queda do emprego frente ao mês anterior. Quanto mais distante dos 50 pontos, maior e mais disseminada é a variação.

## Indicadores Detalhados

INDICADORES	INDÚSTRIA MARANHENSE			POR PORTE					
	MAI/20	ABR/21	MAI/21	PEQUENA			MÉDIA E GRANDE		
NÍVEL DE ATIVIDADE	MAI/20	ABR/21	MAI/21	MAI/20	ABR/21	MAI/21	MAI/20	ABR/21	MAI/21
Volume de Produção	37,8	0	54,2	35,7	0	50,0	38,9	0	56,3
UCI <sup>1</sup> (em %)	47,0	0	50,0	50,0	0	55,0	45,0	0	47,0
UCI <sup>1</sup> efetiva-usual	31,7	0	50,0	28,6	0	50,0	33,3	0	50,0
Empregados	46,9	0	54,2	46,4	0	50,0	47,2	0	56,3
Estoque efetivo	44,4	0	50,0	41,7	0	50,0	45,8	0	50,0
Estoque final	41,7	0	55,5	50,0	0	50,0	37,5	0	58,3
<b>EXPECTATIVAS (PARA OS PRÓXIMOS SEIS MESES)</b>									
Demanda	38,8	54,7	58,0	25	54,2	52,8	45,8	55	60,7
Empregados	43,0	56,1	54,7	29,2	58,3	50	50	55	57,1
Compra Matéria-prima	40,2	59,4	60,8	29,2	58,3	61,1	45,8	60	60,7
Exportação	66,6	63,9	50,0	50	75	50	75	58,3	50

Indicadores variam no intervalo de 0 a 100. Valores acima de 50 pontos indicam expectativa de crescimento. Valores abaixo de 50 pontos indicam expectativa de queda.

<sup>1</sup> Utilização média da Capacidade Operacional



## Especificações técnicas

### Perfil da amostra

11 indústrias dos segmentos de Alimento, Vestuário, Couros, Derivados do petróleo, Biocombustíveis, Química, Limpeza e perfumaria, Plásticos, Minerais não metálicos, Metalurgia, Produtos de metal, Veículos automotores, Móveis, Manutenção, Reparação e Instalação de Máquinas e Equipamentos.

### Período de coleta

1º a 10 de abril de 2021.

Documento concluído em 6 de julho de 2021.



## Veja mais

Mais informações como dados setoriais, regionais e edições anteriores em:

[www.fiema.org.br/publicacoes](http://www.fiema.org.br/publicacoes)

**SONDAGEM INDUSTRIAL DO MARANHÃO** | Publicação mensal da Federação das Indústrias do Estado do Maranhão (FIEMA) em parceria com a Confederação Nacional da Indústria (CNI) | Superintendente da FIEMA: César Augusto Miranda | Coordenadoria de Ações Estratégicas (Coaes): José Henrique Braga Polary e Edyr de Jesus Alves Pereira | Diagramação e revisão: Coordenadoria de Comunicação e Eventos (Cocev).

(98) 3212-1861 | [jhpolarity@fiema.org.br](mailto:jhpolarity@fiema.org.br) | [pesquisa@fiema.org.br](mailto:pesquisa@fiema.org.br)

*Autorizada a reprodução desde que citada a fonte.*

