

ICEI[®]

ÍNDICE DE CONFIANÇA DO EMPRESÁRIO INDUSTRIAL

INDICADORES ECONÔMICOS **FIEMA**

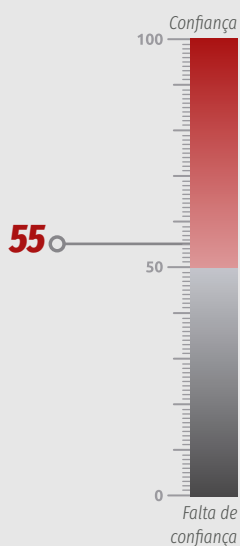


Mesmo com queda a indústria maranhense permanece confiante

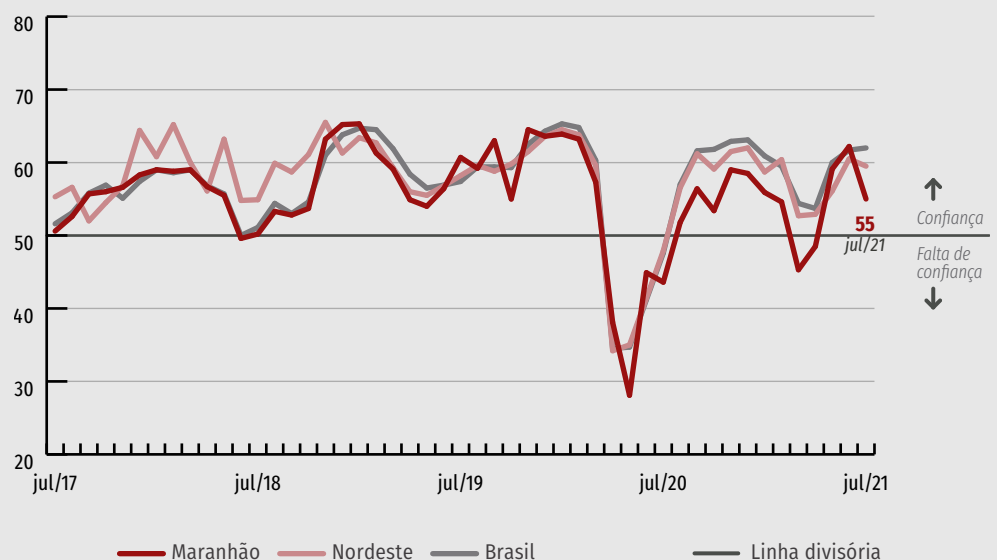
A confiança do industrial maranhense atingiu 55 pontos no mês de julho, regredindo 12% em comparação ao mês anterior. Apesar da queda, a pontuação foi melhor que

no mesmo período do ano passado com um aumento em 26%, mantendo-se acima dos 50 pontos, um patamar de confiança. Em relação ao Brasil e Nordeste, ambos permanecem confiantes com crescimento de 30% e 24% em relação a julho de 2020.

ICEI
Índice de difusão*



Série histórica
Índice de difusão*



*O índice varia de 0 a 100. Valores acima de 50 pontos indicam confiança do empresário e quanto mais acima de 50 pontos, maior e mais disseminada é a confiança. Valores abaixo de 50 pontos indicam falta de confiança do empresário e quanto mais abaixo de 50 pontos, maior e mais disseminada é a falta de confiança.

O ICEI por setor registrou na indústria de transformação maranhense 58,8 pontos, porém com uma

confiança menor em comparação ao mês passado. O mesmo acontece com a Indústria da construção civil que ainda permanece confiante, mas com uma diferença de 7,7 a menos que no mês de junho, registrando 50 pontos.

Condições e Expectativas por setor

a) Condições atuais: variações positivas com um aumento tanto na indústria de transformação e extrativa quanto na construção. Com um aumento de 1,3 pontos em relação ao mês de junho, a indústria de transformação e extrativa registrou 62,5 pontos sendo esse o melhor resultado nos últimos três anos.

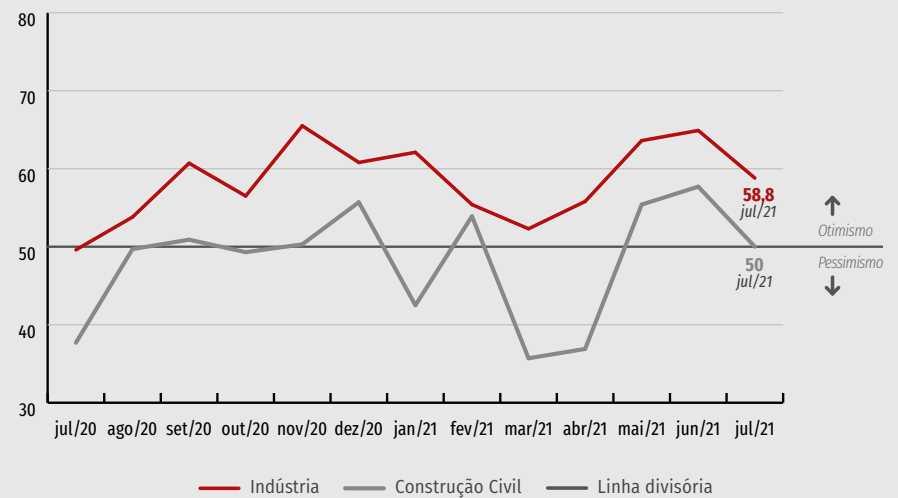
Apesar da Construção Civil ter apresentado uma variação positiva de 2,1 pontos em relação a junho/21 e um aumento de 36,3% em comparação com o mesmo período do ano passado, o indicador ainda se mantém abaixo da linha de 50 pontos, na análise das condições atuais.

b) Expectativas: são de que as condições da economia brasileira (para 42% dos empresários), do Estado (para 42%) e das próprias empresas (para 67%) se mantenham em confiança.

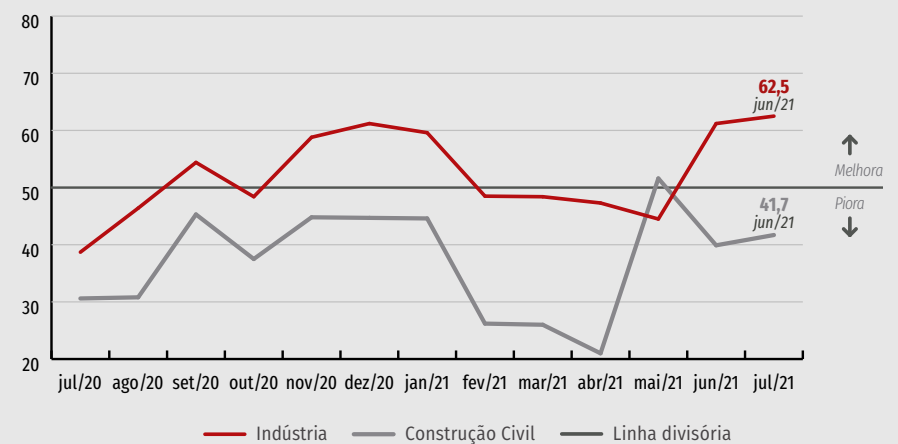
As expectativas dos industriais maranhenses para os próximos seis meses com relação à economia brasileira (54,5 pontos) e às empresas (57,8 pontos), de modo geral, são satisfatórias, mas registram queda em relação a junho/21. Quanto ao estado, no entanto, as expectativas ficaram abaixo dos 50 pontos.

A expectativa, por setor, registrou uma queda de 9,7 na indústria de transformação e uma queda de 12,5 pontos na indústria da construção civil ambas comparada com o mês anterior, mantendo índices positivos de confiança, mesmo que com uma pontuação menor do que a de junho último, mas superior à de um ano antes.

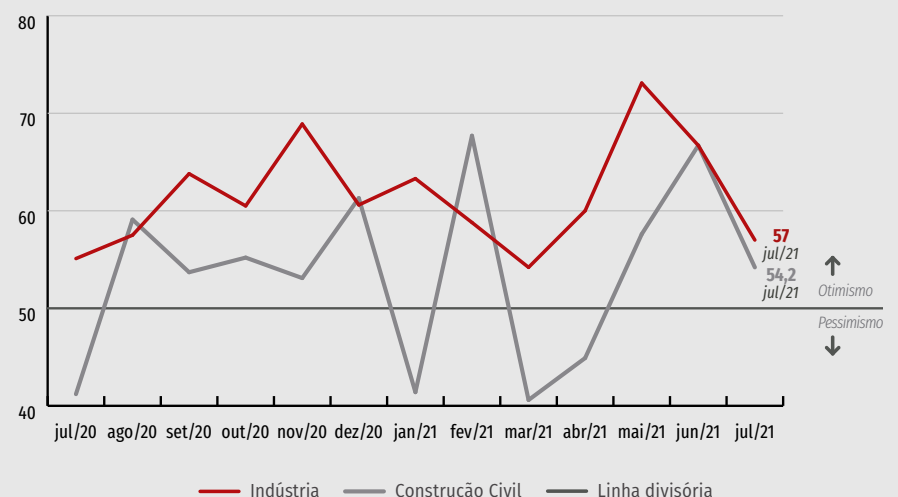
ICEI por Setor Índice de difusão*



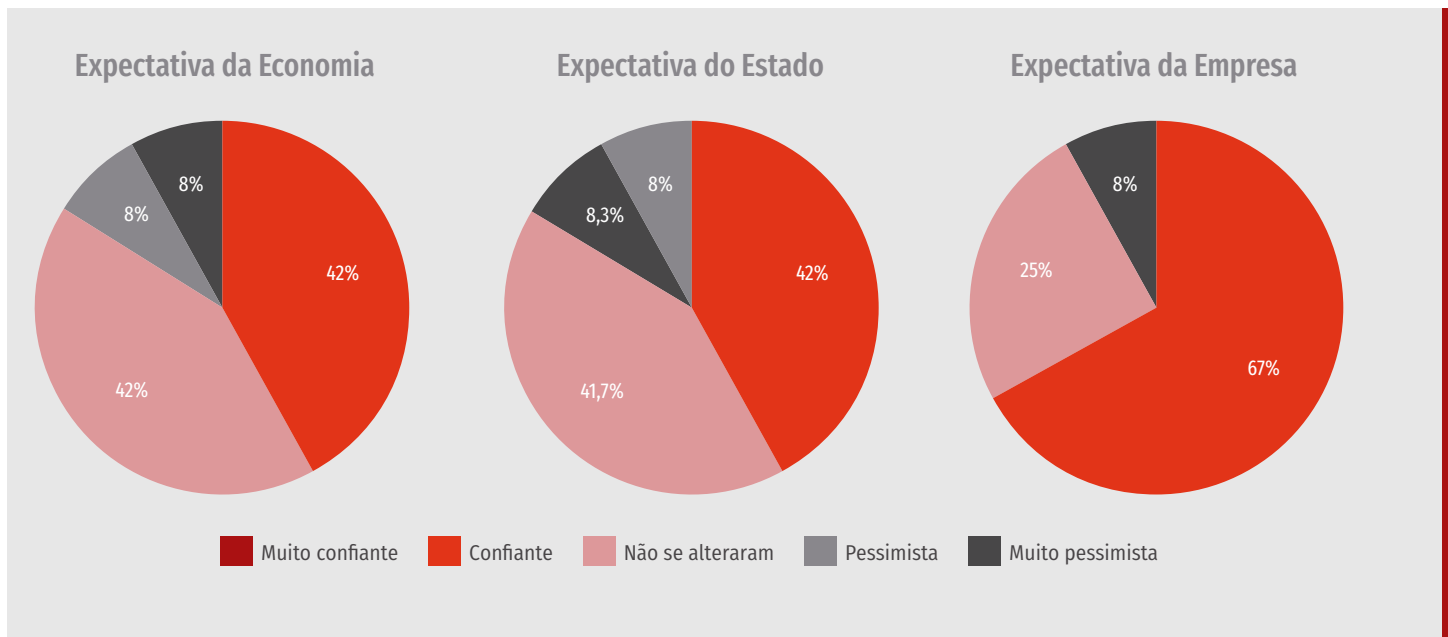
Condições por Setor Índice de difusão*



Expectativas por Setor Índice de difusão*



*O índice varia de 0 a 100. Valores acima de 50 indicam que as condições estão melhores do que nos últimos seis meses, valores abaixo de 50 que as condições estão piores.



ICEI e seus componentes

Índice de difusão*

	Geral			Construção Civil			Indústria Extrativa e de Transformação		
	JUL/20	JUN/21	JUL/21	JUL/20	JUN/21	JUL/21	JUL/20	JUN/21	JUL/21
ICEI MARANHÃO	43,6	62,2	55	37,7	57,7	50,0	49,6	64,9	58,8
Condições atuais (em comparação com os últimos seis meses)	34,7	52,9	51,6	30,6	39,6	41,7	38,7	61,2	62,5
Economia Brasileira	36,0	52,7	49,4	35,4	43,9	37,5	37,6	58,4	62,5
Estado	28,9	47,6	41,7	19,3	37,5	31,3	35,9	54,2	55,5
Empresa	34,0	53,0	52,7	28,2	37,5	43,8	39,3	62,6	62,5
Expectativa (para os próximos seis meses)	48,1	66,9	56,7	41,2	66,7	54,2	55,1	66,7	57,0
Economia Brasileira	43,9	70,1	54,5	41,2	75,0	50,0	48,4	66,7	57,0
Estado	34,8	62,5	49,4	25,0	62,5	43,8	44,3	62,5	54,2
Empresa	50,3	65,2	57,8	41,2	62,5	56,3	58,4	66,7	57

*Os índices variam de 0 a 100. Valores acima de 50 pontos indicam empresários confiantes, melhora nas condições atuais ou expectativa otimista. Valores abaixo de 50 indicam falta de confiança do empresário, piora nas condições atuais ou expectativa pessimista.



Especificações técnicas

Perfil da amostra

4 empresas da Construção Civil e 8 da Indústrias Extrativas e de Transformação.

Período de coleta

1º a 13 de julho de 2021.

Documento concluído em 29 de julho de 2021.



ICEI® - ÍNDICE DE CONFIANÇA DO EMPRESÁRIO INDUSTRIAL | Publicação mensal da Federação das Indústrias do Estado do Maranhão (FIEMA) em parceria com a Confederação Nacional da Indústria (CNI) | Superintendente da FIEMA: César Augusto Miranda | Coordenadoria de Ações Estratégicas (Coaes): José Henrique Braga Polary e Lourilayne Martins | Diagramação e revisão: Coordenadoria de Comunicação e Eventos (Cocev).

(98) 3212-1861 | jhpolarly@fiema.org.br | pesquisa@fiema.org.br

Autorizada a reprodução desde que citada a fonte.



www.fiema.org.br/publicacoes

