

SONDAGEM INDÚSTRIA DA CONSTRUÇÃO CIVIL DO MARANHÃO

INDICADORES ECONÔMICOS **FIEMA**



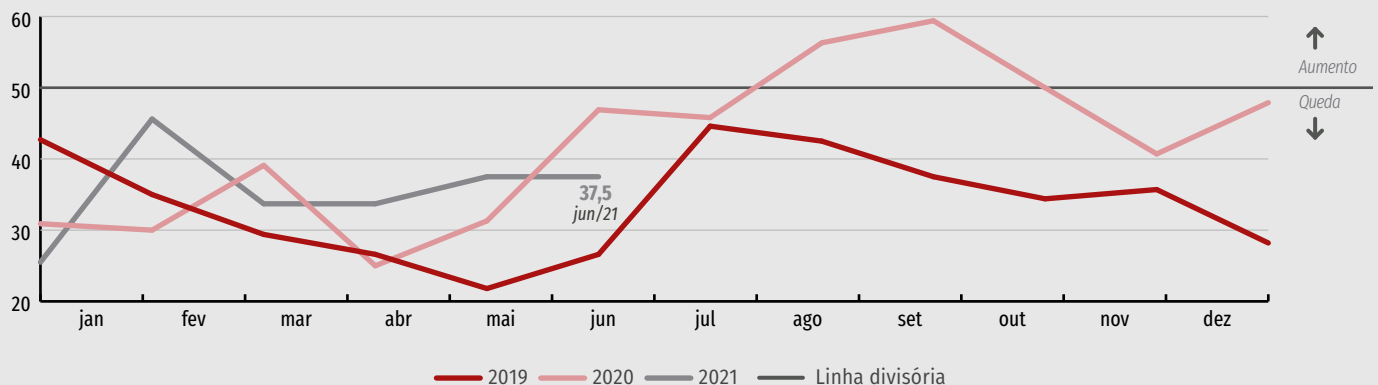
A Indústria de Construção Civil permanece estável

O nível de atividade da construção civil maranhense manteve, em junho, a mesma pontuação registrada em maio/21 (37,5 pontos), mas com um acréscimo de 41,0% sobre o mesmo mês do ano passado.

Enquanto no Nordeste a construção manteve os 47,9 pontos de maio, no Brasil o segmento marcou 51 pontos (variação de 2,6 pontos), alcançando o resultado mais alto desde setembro/21. A atividade setorial, no estado e no Nordeste, ainda permanece abaixo da linha dos 50 pontos, o que é insatisfatório para os empresários, mesmo com o nível médio da atividade, no 1º semestre, tenha chegado aos 41,6 pontos (menos que 50).

Evolução do nível de atividade

Índice de difusão*



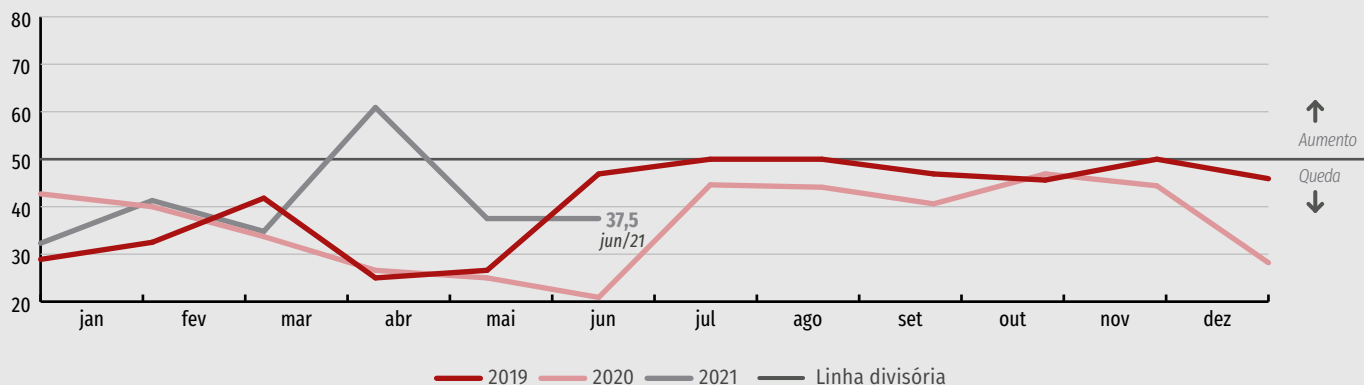
*Valores acima de 50 indicam aumento na produção frente ao mês anterior. Valores abaixo de 50 pontos indicam queda da produção frente ao mês anterior. Quanto mais distante dos 50 pontos, maior e mais disseminada é a variação.

Quanto ao número de empregados o setor mantém a pontuação do mês de maio (37,5 pontos) e, além disso, reduz a Utilização da Capacidade Operacional (UCO) para 57,0 pontos (variação de -8,0 sobre maio), sinalizando a instabilidade do segmento. De todo modo, mantém uma situação melhor do que fora no mesmo período de 2020.

Quanto ao número de empregados o setor mantém a pontuação do mês de maio (37,5 pontos) e, além disso, reduz a Utilização da Capacidade Operacional (UCO) para 57,0 pontos (variação de -8,0 sobre maio), sinalizando a instabilidade do segmento. De todo modo, mantém uma situação melhor do que fora no mesmo período de 2020.

Evolução do nível de empregados

Índice de difusão*



*Valores acima de 50 indicam aumento na produção frente ao mês anterior. Valores abaixo de 50 pontos indicam queda da produção frente ao mês anterior. Quanto mais distante dos 50 pontos, maior e mais disseminada é a variação.

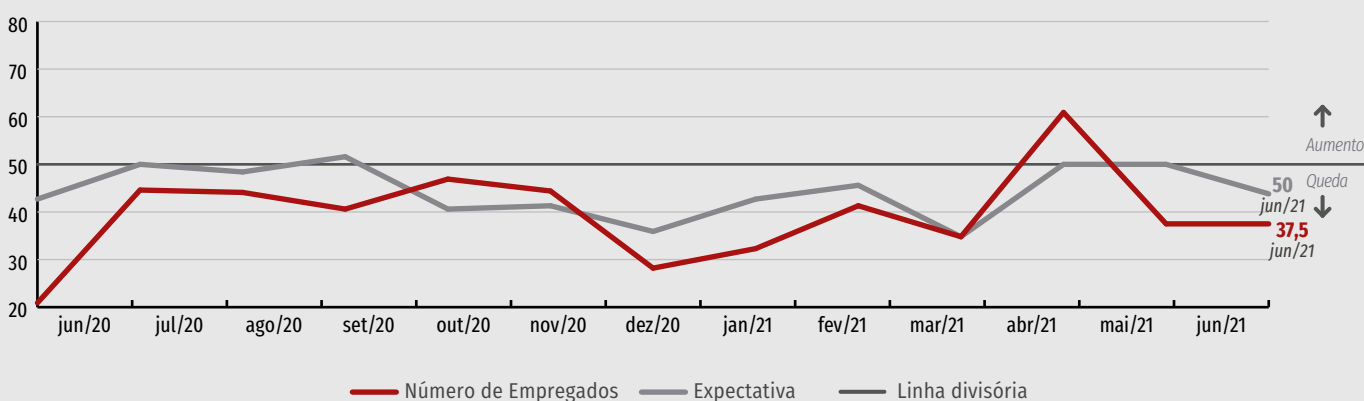
Expectativas dos empresários da construção

a) Atividade: as expectativas dos empresários, quanto ao nível de atividade, para os próximos seis meses, são de um acréscimo de 6,3 pontos sobre a situação atual, superando a pontuação de 12 meses atrás, mas ficando ainda abaixo da linha dos 50 pontos.

b) Empregados: segundo a sondagem do setor da construção civil, as expectativas são de que o número de empregados aumente 17%, chegando aos 43,8 pontos e com uma variação positiva de 1,1 pontos relativamente a junho/2020. Evidencia-se, no gráfico, abaixo, a instabilidade das expectativas dos empresários da construção nos últimos 18 meses.

Número de empregados e expectativas

Índice de difusão*



* Valores acima de 50 indicam aumento dos postos de trabalho. Valores abaixo de 50 indicam diminuição dos postos de trabalho. Quanto mais distante dos 50 pontos, maior e mais disseminada é a variação.

Pelo que demonstram os números, parece que os indicadores macroeconômicos favoráveis do cenário

nacional ainda não se mostraram suficientes para dar uma elasticidade positiva nas expectativas e atitudes dos empresários da construção, que continuam cautelosos.

Resumo dos Indicadores

INDICADORES	CONSTRUÇÃO CIVIL			POR PORTE					
	JUN/20	MAI/21	JUN/21	PEQUENA			MÉDIA E GRANDE		
				JUN/20	MAI/21	JUN/21	JUN/20	MAI/21	JUN/21
DESEMPENHO EM									
Nível de atividade	26,6	37,5	37,5	37,5	0	0	25	37,5	37,5
Atividade em relação ao usual	19,30	18,80	31,30	37,50	0,00	0,00	16,70	18,80	31,30
Nº de empregados	20,9	37,5	37,5	50	0	0	16,7	37,5	37,5
UCO* (%)	49	65	57	75	0	0	45	65	57
EXPECTATIVAS (PARA OS PRÓXIMOS SEIS MESES)									
Nível de atividade	41,2	56,3	43,8	37,5	0	0	41,7	56,3	43,8
Compras de matérias primas	41,20	56,30	43,80	37,50	0,00	0,00	41,70	56,30	43,80
Novos empreendimentos	41,2	56,3	43,8	37,5	0	0	41,7	56,3	43,8
Nº de empregados	42,7	50	43,8	50	0	0	41,7	50	43,8

Indicadores variam no intervalo de 0 a 100. Valores acima de 50 pontos indicam expectativa de crescimento. Valores abaixo de 50 pontos indicam expectativa de queda.

* Utilização média da Capacidade Operacional



Especificações técnicas

Perfil da amostra

4 empresas da Construção Civil do Maranhão de pequeno porte, médio ou grande porte.

Período de coleta

1º a 13 de julho de 2021.

Documento concluído em 2 de agosto de 2021.



Veja mais

Mais informações como dados setoriais, regionais e edições anteriores em:

www.fiema.org.br/publicacoes

SONDAGEM INDÚSTRIA DA CONSTRUÇÃO CIVIL DO MARANHÃO | Publicação mensal da Federação das Indústrias do Estado do Maranhão (FIEMA) em parceria com a Confederação Nacional da Indústria (CNI) | Superintendente da FIEMA: César Augusto Miranda | Coordenadoria de Ações Estratégicas (Coaes): José Henrique Braga Polary e Lourilayne Martins | Diagramação e revisão: Coordenadoria de Comunicação e Eventos (Cocev).

(98) 3212-1861 | jhpolary@fiema.org.br | pesquisa@fiema.org.br

Autorizada a reprodução desde que citada a fonte.

