

SONDAGEM INDUSTRIAL DO MARANHÃO

INDICADORES ECONÔMICOS **FIEMA**



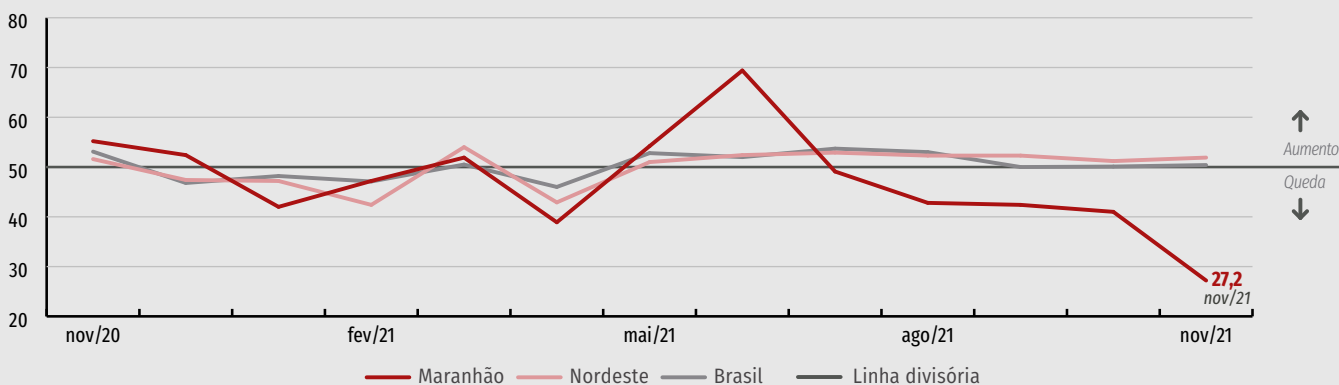
Federação das Indústrias do Estado do Maranhão
PELO FUTURO DA INDÚSTRIA

Produção Industrial atinge a menor pontuação do ano

O volume de Produção da indústria maranhense ficou com 27,2 pontos na passagem de outubro para novembro. Diminuindo 34%, o índice atingiu a menor pontuação do ano e em relação ao mesmo período do ano passado, essa diferença é ainda maior, 51%. Esse é o menor novembro desde que o índice começou a ser mensurado. A queda do volume de produção está mais concentrada nas médias e grandes indústrias, cerca de 62%. Tanto no Brasil (50,4 pontos) quanto no Nordeste (51,9 pontos) não houve alterações consideráveis quanto volume de produzido.

Produção Industrial

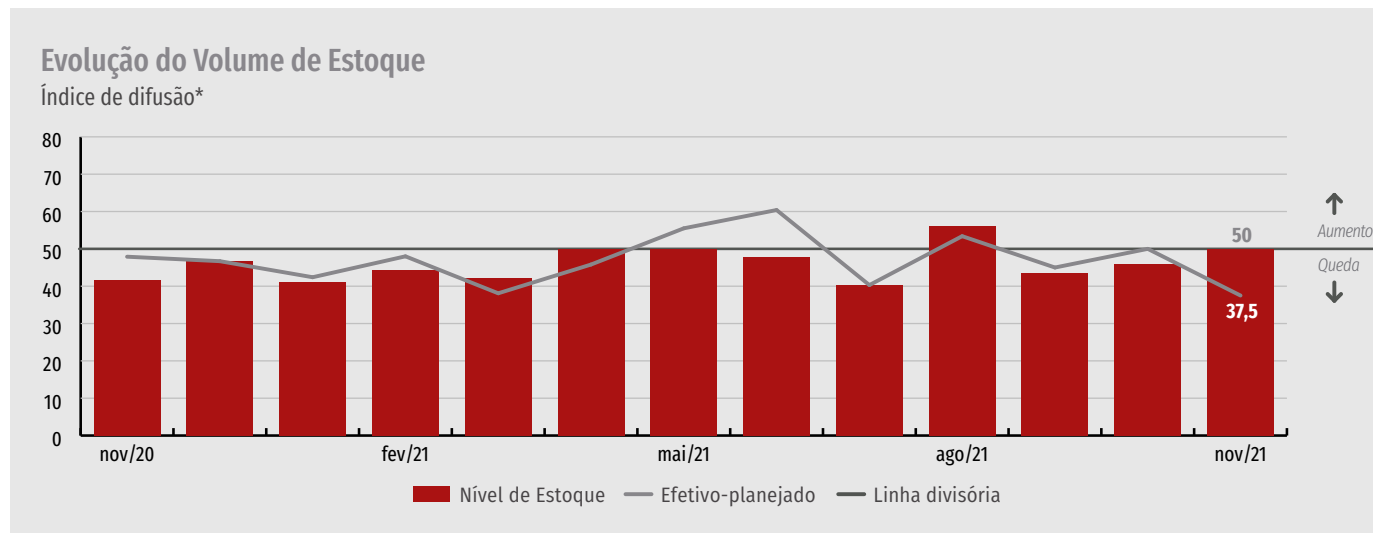
Índice de difusão*



*Valores acima de 50 indicam aumento frente ao mês anterior. Valores abaixo de 50 pontos indicam queda frente ao mês anterior. Quanto mais distante dos 50 pontos, maior e mais disseminada é a variação.

Volume de Estoque

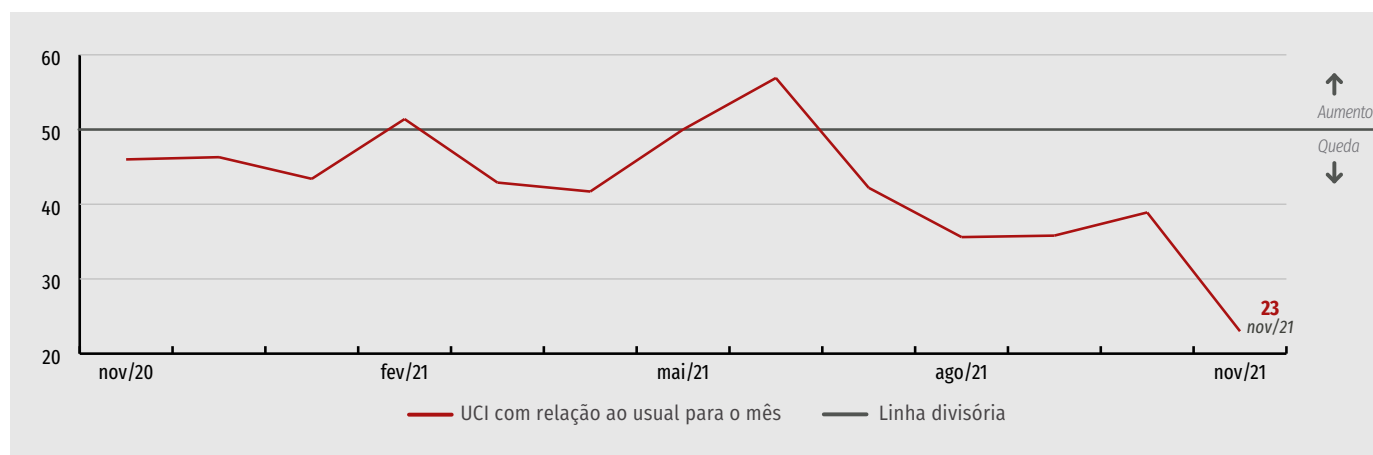
Os estoques efetivos em relação ao planejado cresceram 4,20 pontos em novembro, ficando em 50 pontos. Já a evolução dos estoques declinou, com variação negativa de 12,5 pontos em relação a outubro, indicando queda do nível de estoques.



Utilização da Capacidade Instalada (UCI)

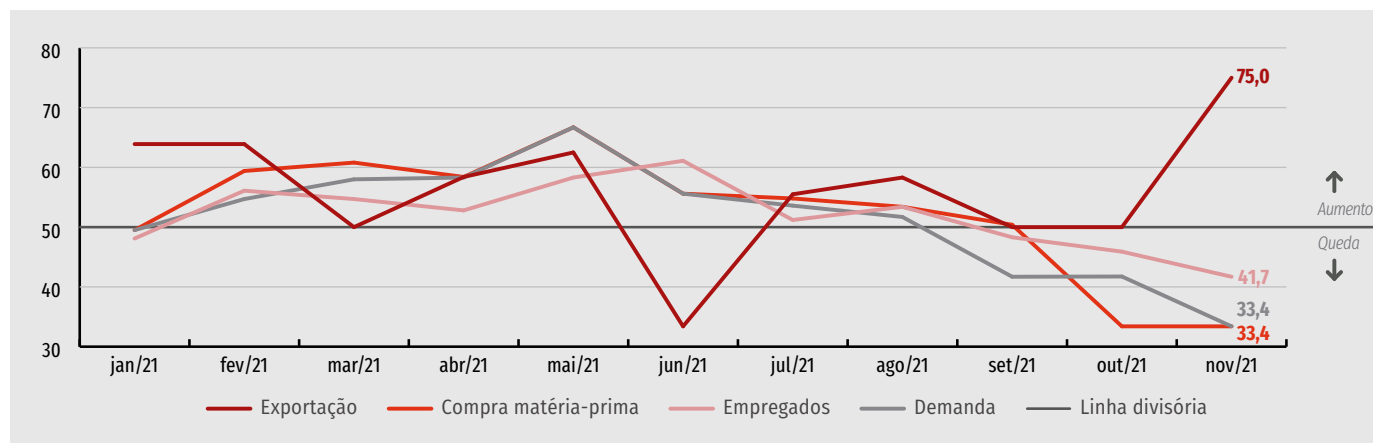
Como resultado da queda na produção, o indicador de utilização da capacidade instalada efetiva, em relação ao usual, registrou somente 23 pontos em novembro. A apuração representa uma queda de 15,9 pontos frente ao mês anterior, com a capacidade instalada efetiva menor que a usual para o mês.

A utilização da capacidade instalada foi de 40%, quatro pontos percentuais a menos na comparação com outubro.



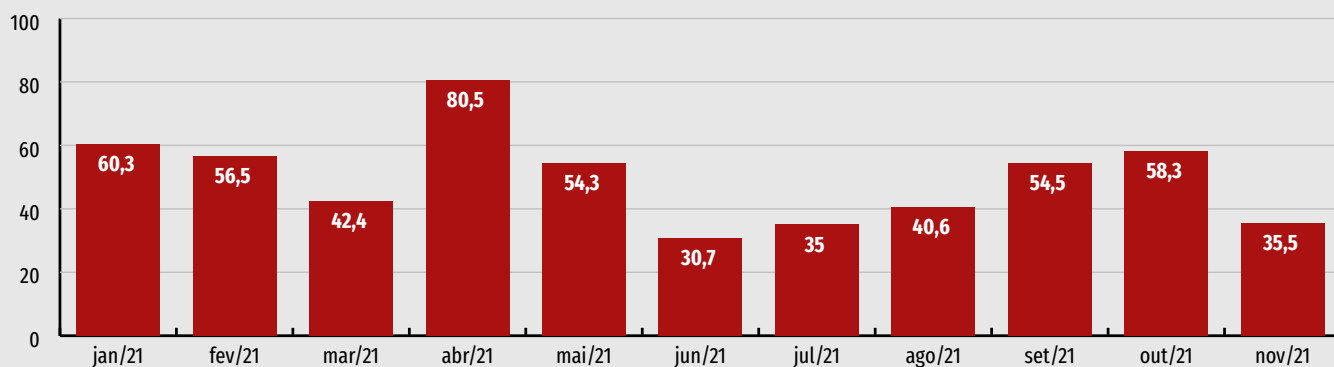
Expectativas

Não houve alteração nas expectativas das empresas quanto a demanda. Os empresários esperam queda no número de empregados e nas compras de matérias primas, coerentemente com a inalteração na demanda. Por outro lado, a pesquisa aponta expectativas de expansão nas exportações, o que é irreal porque não há variação de produção na mesma direção.



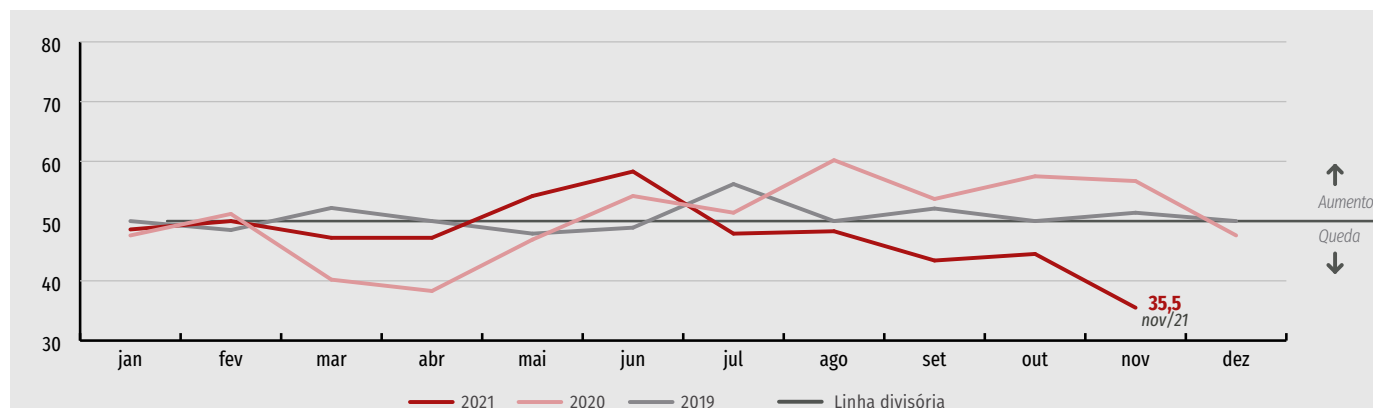
A intensão de investimento das empresas diminuiram. Com 35,5 pontos essa é a segunda menor intensão do ano para os próximos seis meses, declínio de 22,8 pontos.

Investimento para os próximos seis meses



Empregados

A evolução do nível de emprego atingiu a menor pontuação dos últimos anos. Com 35,5 pontos o índice diminuiu nove pontos comparando com o mês de outubro. Em relação a novembro de 2020 a diferença é de 21,2 pontos.



*Valores acima de 50 indicam aumento frente ao mês anterior. Valores abaixo de 50 pontos indicam queda frente ao mês anterior. Quanto mais distante dos 50 pontos, maior e mais disseminada é a variação.

Resumo dos indicadores

INDICADORES	INDÚSTRIA MARANHENSE			POR PORTE					
	NOV/20	OUT/21	NOV/21	PEQUENA			MÉDIA E GRANDE		
NÍVEL DE ATIVIDADE	NOV/20	OUT/21	NOV/21	NOV/20	OUT/21	NOV/21	NOV/20	OUT/21	NOV/21
Volume de Produção	55,2	41,0	27,2	57,1	56,3	53,2	54,2	33,3	12,5
UCI ¹ (em %)	62,0	44,0	40,0	65,0	65,0	75,0	60,0	33,0	22,0
UCI ¹ efetiva-usual	46,0	38,9	23,0	46,4	50,0	43,8	45,8	33,3	12,5
Empregados	56,7	44,5	35,5	53,6	50,0	56,3	58,3	41,7	25,0
Estoque efetivo	41,7	45,8	50,0	37,5	37,5	50,0	43,8	50,0	50,0
Estoque final	47,9	50,0	37,5	43,8	50,0	62,5	50,0	50,0	25,0
EXPECTATIVAS (PARA OS PRÓXIMOS SEIS MESES)									
Demanda	50,8	33,4	33,4	60,7	50,0	50,0	45,8	25,0	25,0
Empregados	53,6	41,7	33,4	60,7	50,0	50,0	50	37,5	25,0
Compra Matéria-prima	54,8	45,9	41,7	64,3	62,5	50,0	50	37,5	37,5
Exportação	54,2	50,0	75,0	62,5	-	75,0	50,0	50,0	-

Indicadores variam no intervalo de 0 a 100. Valores acima de 50 pontos indicam expectativa de crescimento. Valores abaixo de 50 pontos indicam expectativa de queda.

¹ Utilização média da Capacidade Operacional



Especificações técnicas

Perfil da amostra

6 indústrias dos segmentos de Couros, Biocombustíveis, Químicos, Metalurgia, Produtos de minerais e não minerais e Móveis.

Período de coleta

1º a 13 de dezembro de 2021.

Documento concluído em 21 de dezembro de 2021



Veja mais

Mais informações como dados setoriais, regionais e edições anteriores em:

www.fiema.org.br/publicacoes

SONDAGEM INDUSTRIAL DO MARANHÃO | Publicação mensal da Federação das Indústrias do Estado do Maranhão (FIEMA) em parceria com a Confederação Nacional da Indústria (CNI) | Superintendente da FIEMA: César Augusto Miranda | Coordenadoria de Ações Estratégicas (Coes): José Henrique Braga Polary e Lourilayne Martins | Diagramação e revisão: Coordenadoria de Comunicação e Eventos (Cocev).

(98) 3212-1861 | jhpolarly@fiema.org.br | pesquisa@fiema.org.br

Autorizada a reprodução desde que citada a fonte.



Federação das Indústrias do Estado do Maranhão
PELO FUTURO DA INDÚSTRIA