

SONDAGEM INDÚSTRIA DA CONSTRUÇÃO CIVIL DO MARANHÃO

INDICADORES ECONÔMICOS **FIEMA**

FIEMA

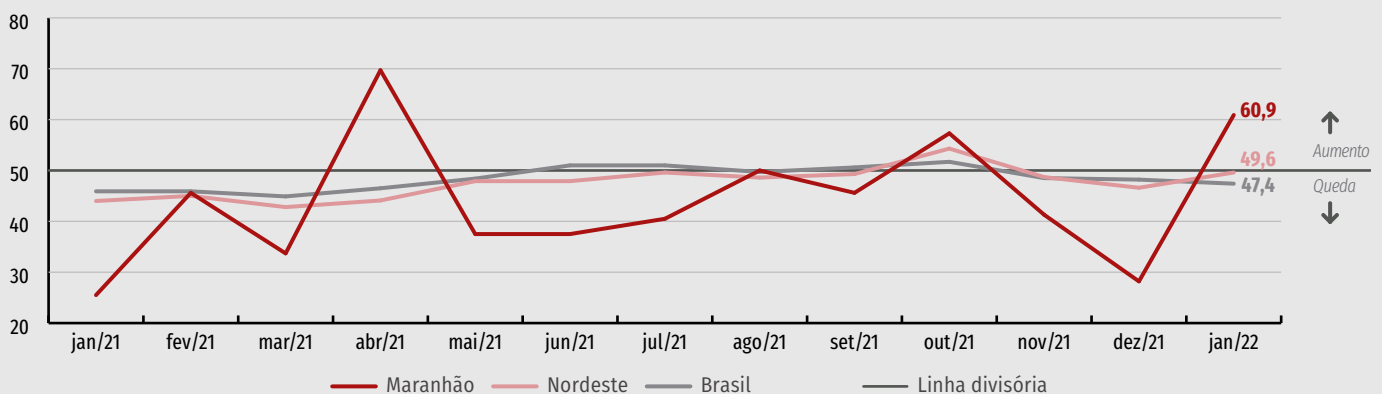
Federação das Indústrias do Estado do Maranhão
PELO FUTURO DA INDÚSTRIA

Cresce o nível de atividade da construção civil em janeiro

O setor da construção civil maranhense iniciou 2022 com aumento do nível de atividade. O índice que mede a evolução da atividade cresceu 32,7 pontos frente ao último mês de 2021 e 35,4 em relação ao mesmo período do ano. Registrando 60,9 pontos, o indicador é maior que a média histórica do estado (43,6 pontos) e está acima da linha divisória dos 50 pontos, diferente do nível nacional (47,4 pontos) e regional (49,6 pontos).

Nível de atividade da Construção Civil

Índice de difusão*



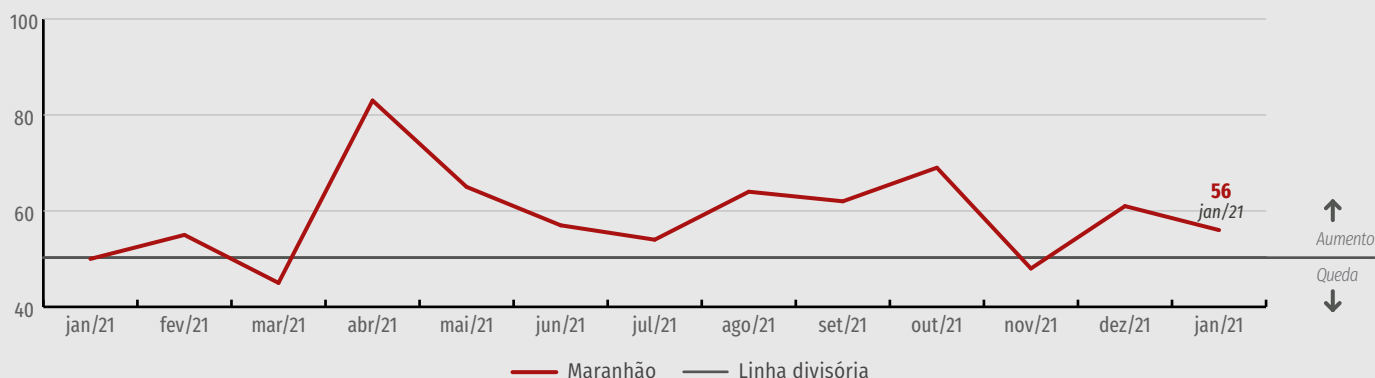
*Valores acima de 50 indicam aumento na produção frente ao mês anterior. Valores abaixo de 50 pontos indicam queda da produção frente ao mês anterior. Quanto mais distante dos 50 pontos, maior e mais disseminada é a variação.

Utilização da Capacidade Operacional

Apesar do declínio na atividade da construção civil, a Utilização da Capacidade Operacional (UCO) cresceu treze pontos percentuais, alcançando os 61,0 pontos.

UCO - Utilização Capacidade Operacional (%) da Construção

Índice de difusão*



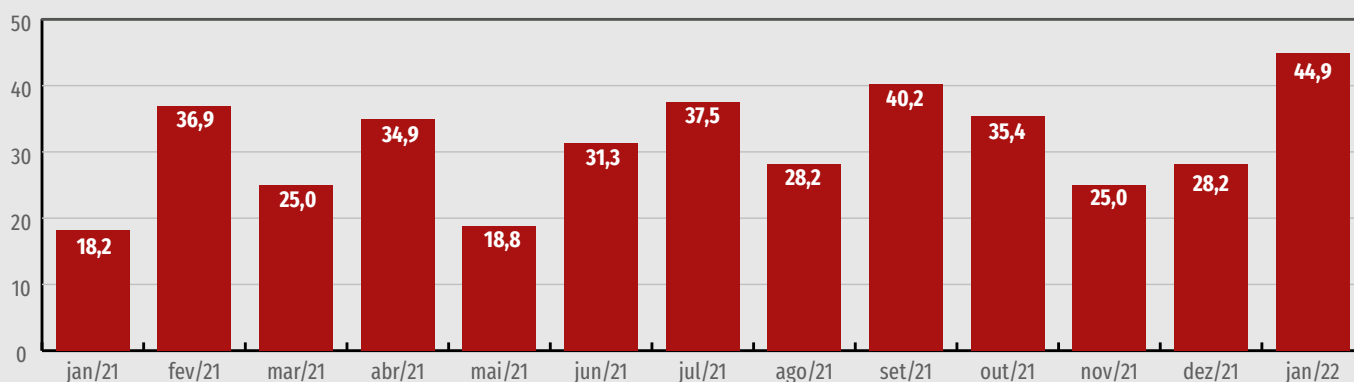
*Valores acima de 50 indicam aumento na produção frente ao mês anterior. Valores abaixo de 50 pontos indicam queda da produção frente ao mês anterior. Quanto mais distante dos 50 pontos, maior e mais disseminada é a variação.

Nível de atividade

O nível de atividade efetivo em relação ao usual atingiu a melhor pontuação desde setembro de 2018 quando o indicador obteve 45,6 pontos. O índice registrou no primeiro mês do ano 44,9 pontos, aumento de 59% comparado a dezembro. Essa evolução da atividade efetiva em relação ao usual é resultado do aumento nível de atividade na construção.

Nível de atividade efetivo em relação ao usual

Índice de difusão*



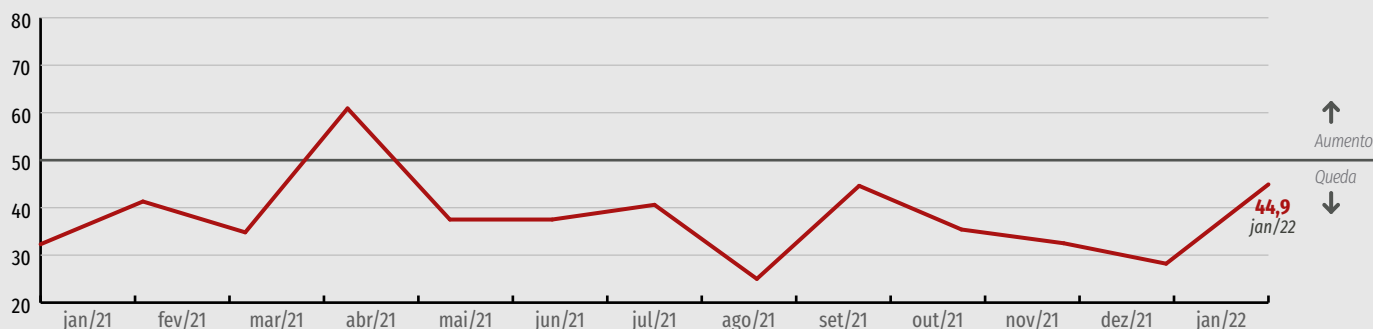
*Valores acima de 50 indicam aumento na produção frente ao mês anterior. Valores abaixo de 50 pontos indicam queda da produção frente ao mês anterior. Quanto mais distante dos 50 pontos, maior e mais disseminada é a variação.

Empregados

No indicador Número de empregados, registrou-se uma variação positiva de 16,7 pontos em janeiro, chegando aos 44,9 pontos. Esse é o melhor resultado dos últimos meses, entretanto, continua abaixo dos 50 pontos, indicando que o número de novos contratados ainda é pequeno.

Número de empregados

Índice de difusão*



*Valores acima de 50 indicam aumento na produção frente ao mês anterior. Valores abaixo de 50 pontos indicam queda da produção frente ao mês anterior. Quanto mais distante dos 50 pontos, maior e mais disseminada é a variação.

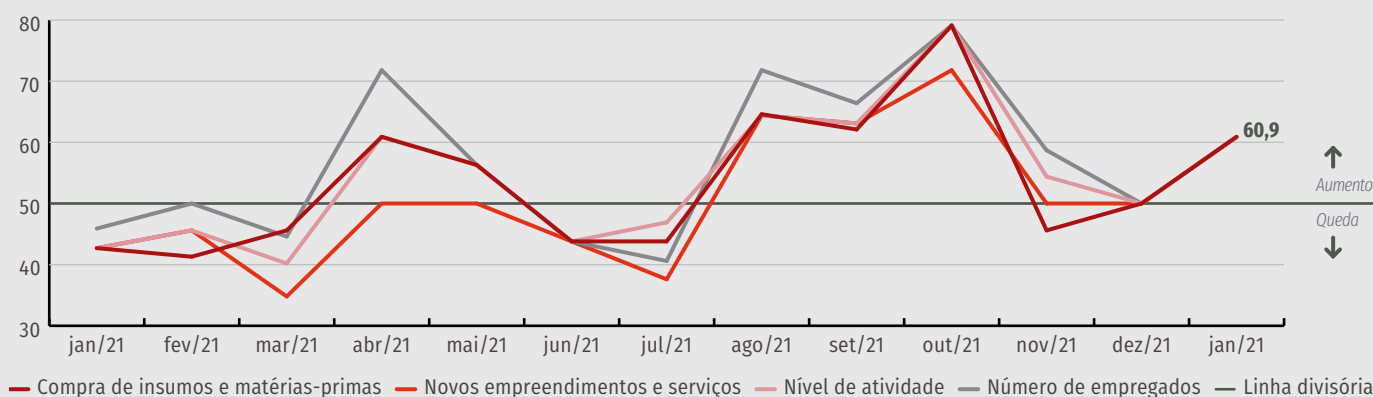
Expectativas

As expectativas dos empresários da construção para os próximos seis meses aumentaram em relação a dezembro último. Esse otimismo cresceu 10,9 pontos tanto para a compra de matérias-primas (60,9 pontos) quanto para os novos empreendimentos e serviços (60,9 pontos), situação melhor do que a de janeiro do ano passado.

As expectativas também são positivas para o nível de atividade e para a contratação de novos trabalhadores. Os dois índices marcaram a mesma pontuação (60,9), com melhor posição entre as médias e grandes empresas, que apontam 12,5 pontos acima do esperado pelas pequenas empresas, em todos os indicadores.

Expectativas

Índice de difusão*



*Valores acima de 50 indicam aumento dos postos de trabalho. Valores abaixo de 50 indicam diminuição dos postos de trabalho. Quanto mais distante dos 50 pontos, maior e mais disseminada é a variação.

Resumo dos Indicadores

INDICADORES	CONSTRUÇÃO CIVIL			POR PORTE					
				PEQUENA			MÉDIA E GRANDE		
	JAN/21	DEZ/21	JAN/22	JAN/21	DEZ/21	JAN/22	JAN/21	DEZ/21	JAN/22
DESEMPENHO EM									
Nível de atividade	25,5	28,2	60,9	-	50	50	29,2	25	62,5
Atividade em relação ao usual	18,2	28,2	44,9	-	50	50	20,8	25	43,8
Nº de empregados	32,3	28,2	44,9	25	50	50	33,3	25	43,8
UCO* (%)	50	61,0	56,0	25	65	65	54	60	55
EXPECTATIVAS (PARA OS PRÓXIMOS SEIS MESES)									
Nível de atividade	45,9	50	60,9	50	25	50	41,7	50	62,5
Compras de matérias primas	42,7	50	60,9	50	25	50	41,7	50	62,5
Novos empreendimentos	42,7	50	60,9	50	25	50	41,7	50	62,5
Nº de empregados	42,7	50	60,9	50	65	50	41,7	50	62,5

Indicadores variam no intervalo de 0 a 100. Valores acima de 50 pontos indicam expectativa de crescimento. Valores abaixo de 50 pontos indicam expectativa de queda.

* Utilização média da Capacidade Operacional



Especificações técnicas

Perfil da amostra

3 empresas da Construção Civil do Maranhão de pequeno porte, médio ou grande porte.

Período de coleta

3 a 14 de janeiro de 2022.

Documento concluído em 25 de fevereiro de 2022.



Veja mais

Mais informações como dados setoriais, regionais e edições anteriores em:
www.fiema.org.br/publicacoes

SONDAGEM INDÚSTRIA DA CONSTRUÇÃO CIVIL DO MARANHÃO | Publicação mensal da Federação das Indústrias do Estado do Maranhão (FIEMA) em parceria com a Confederação Nacional da Indústria (CNI) | Superintendente da FIEMA: César Augusto Miranda | Coordenadoria de Ações Estratégicas (Coaes): José Henrique Braga Polary e Lourilayne Martins | Diagramação e revisão: Coordenadoria de Comunicação e Eventos (Cocev).

(98) 3212-1870 | jhpolary@fiema.org.br | pesquisa@fiema.org.br

Autorizada a reprodução desde que citada a fonte.



FIEMA

Federação das Indústrias do Estado do Maranhão
PELO FUTURO DA INDÚSTRIA